Máster Universitario en Quantum Information and Photonics

Itinerario

ERT Escuela Técnica Superior de Ingeniería de Telecomunicación

Centro T ETSIT

Campus V

Titulación conjunta (S/N) N

Plan de estudios

Activo 2025 -

Publicado BOE

Tit 2345

Estudio RUCT 3500520

Nivel experimentalidad (1-4) C

Rama (C/E/H/S/T) T

Orientación (A/I/P) AIP

Habilitante (S/N)

Estructura del plan

Cursos 1

ECTS total 60

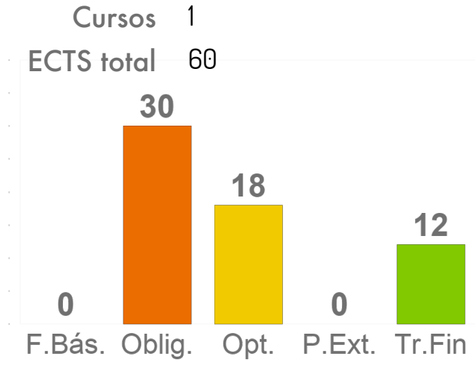

Vigencia verificación y sellos

Vigencia verificación - renovación de la acreditación Seguimiento externo

Vigencia Sello EURO-INF

Vigencia Sello EUR-ACE©

Vigencia ABET

Valores para el conjunto del curso 2025

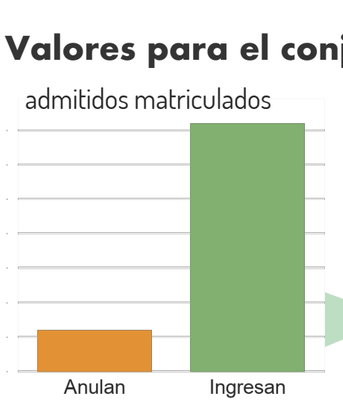

6 anulan antes del 15 de octubre

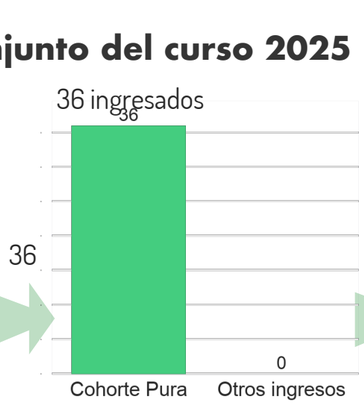

Se matriculan en un estudio en el que no habían estado antes, en ninguno de sus itinerarios

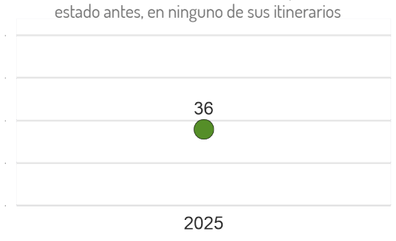

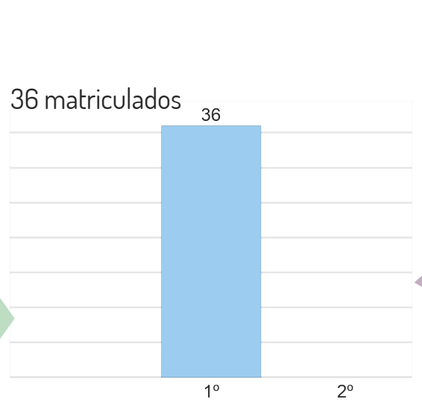

Estudiantes por curso, agrupados por el curso más bajo de las asignaturas en las que está matriculado

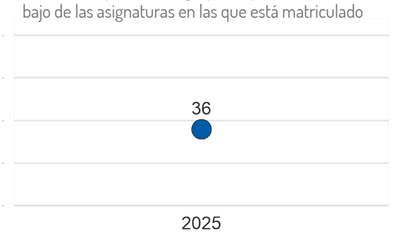



Estudiantes matriculados en 2025 que no se han matriculado en 2026.
Se distinguen los que abandonan la UPV de los que cambian a otro estudio.

Máster Universitario en Quantum Information and Photonics

Tasas básicas

Tasa de graduación

De la cohorte que en 2025 cumple su año n+1

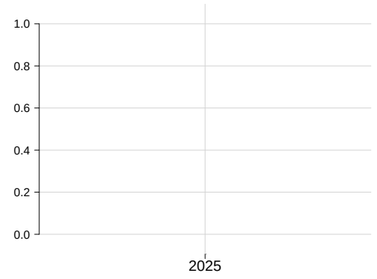

Proporción de miembros de una cohorte de entrada que finalizan los estudios en el número de años previsto más uno, o antes

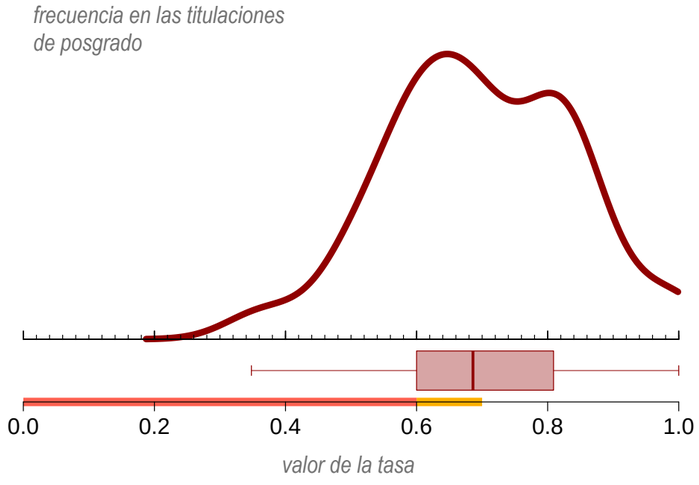

Tasa de abandono

De la cohorte que en 2025 cumple su año n

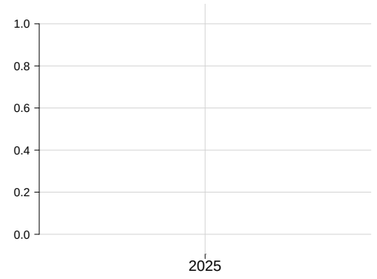

Proporción de miembros de una cohorte que abandonan los estudios, y no se matriculan durante 2 cursos consecutivos

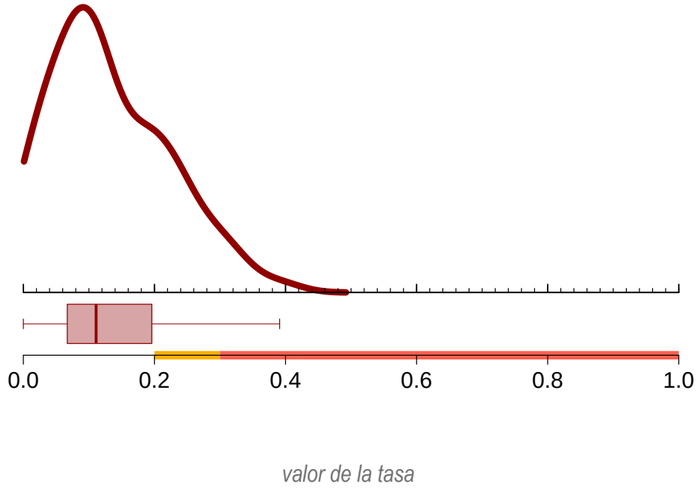

Tasa de rendimiento

Del último curso disponible: 2025

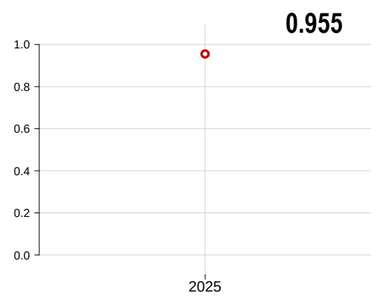

Proporción de créditos aptos de los créditos cursados

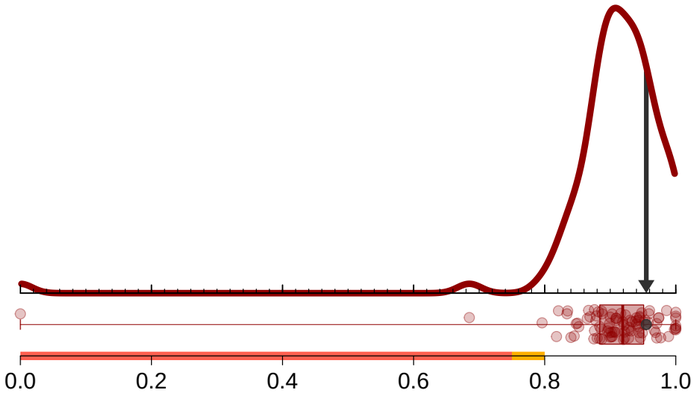

Tasa de abandono inicial

Del último curso en que se puede calcular: 2025 - 1

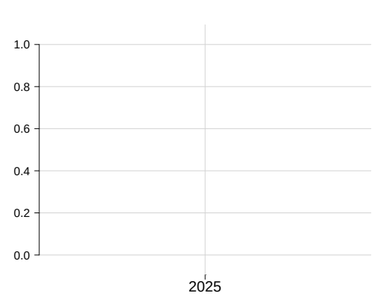

Proporción de miembros de una cohorte que abandonan los estudios en su primer año, y no se matriculan durante 2 cursos consecutivos

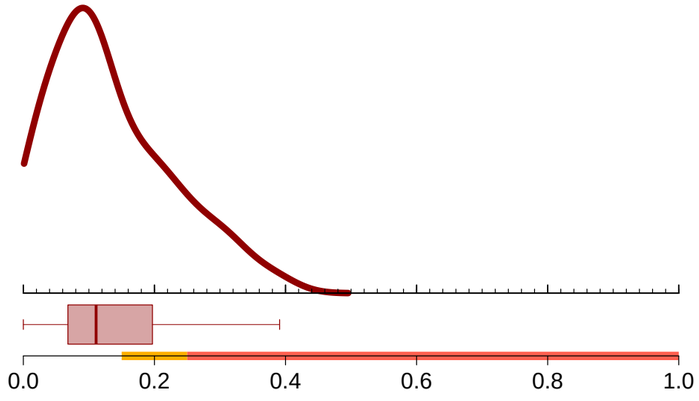

Máster Universitario en Quantum Information and Photonics

Indicadores del PDI

Tasa de PDI Doctor

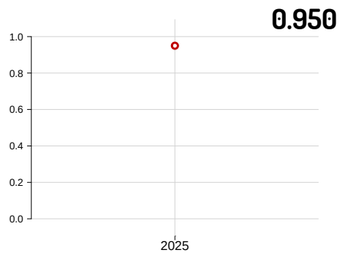

Proporción de PDI que imparten docencia que son doctores

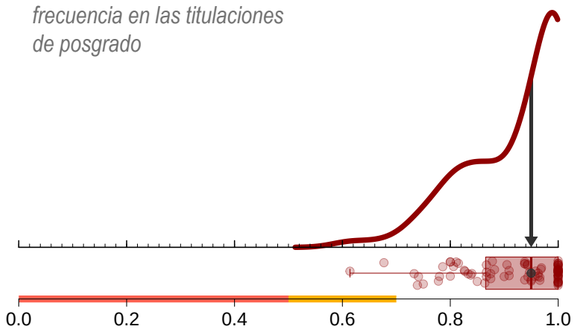

Tasa de PDI Tiempo Completo

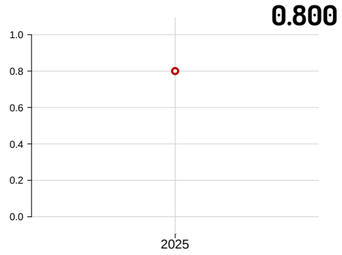

Proporción de PDI que imparten docencia que tienen contrato a tiempo completo

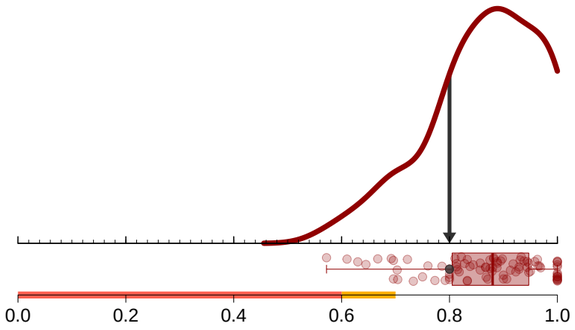

Evaluación Docentia de la calidad de la actividad docente

% Excelente+Notable **32.3%**

% Evaluación **32.3%**



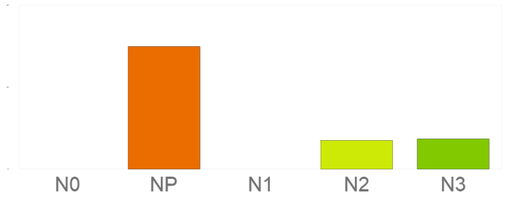

Proporción de los créditos ofertados por profesores de cada resultado de evaluación

IAI_ponderado **7.854**

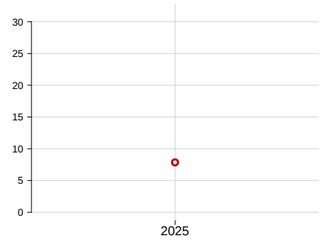

Suma de los puntos IAI de los PDI que imparten docencia en una titulación ponderados por créditos ofertados por el PDI en la titulación, dividida por los créditos ofertados en la titulación

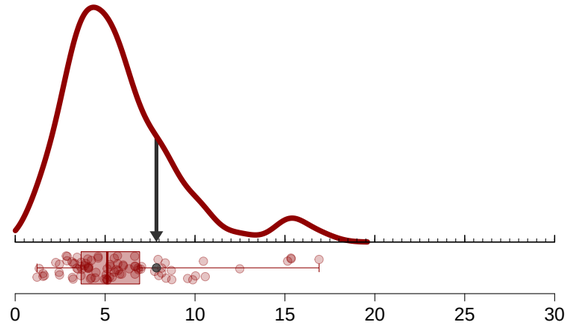

Máster Universitario en Quantum Information and Photonics

Indicadores de la encuesta T3

Proporción de titulados que realizan prácticas externas

0.696

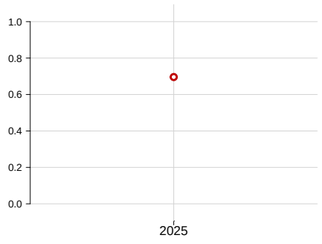

Proporción de titulados que han realizado prácticas externas durante la duración de los estudios

frecuencia en las titulaciones de posgrado

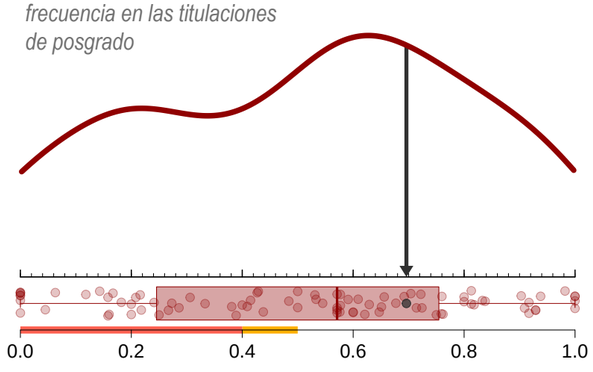

Proporción de no desempleados según encuesta T3

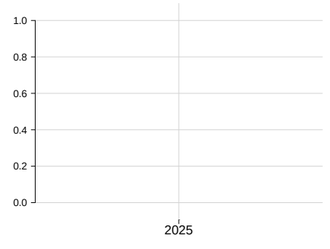

Proporción de no desempleados según la encuesta realizada a los 3 años de titularse

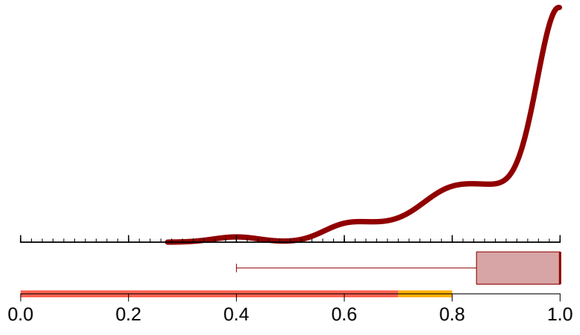

Autoeficacia encuesta T3

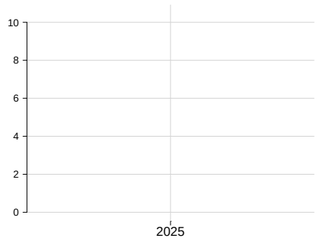

Valoración media a los 3 años de titularse de la pregunta "Me resulta posible encontrar el tipo de trabajo para el cual me he preparado"

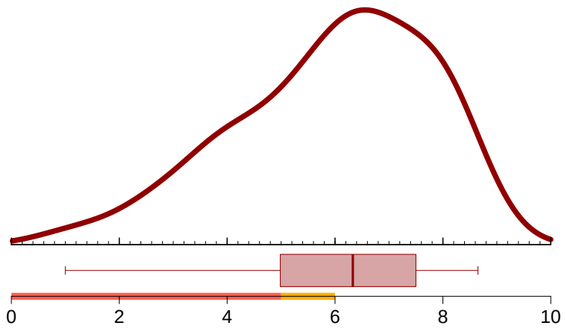

Satisfacción con la formación recibida en la encuesta T3

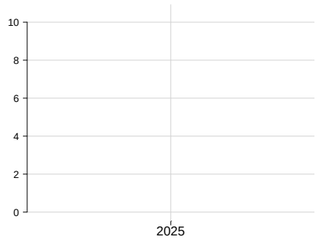

Satisfacción media con la formación recibida según la encuesta realizada a los 3 años de titularse

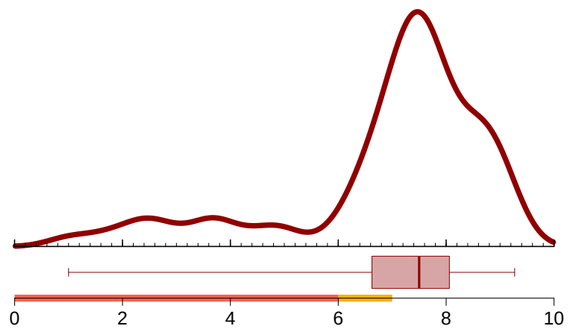

Máster Universitario en Quantum Information and Photonics

Indicadores de satisfacción

Del profesorado con la gestión del título

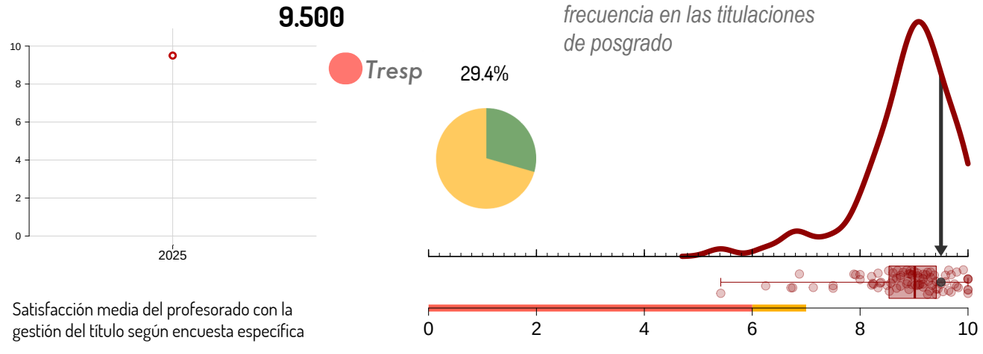

Satisfacción media del profesorado con la gestión del título según encuesta específica

Del alumnado con la gestión del título

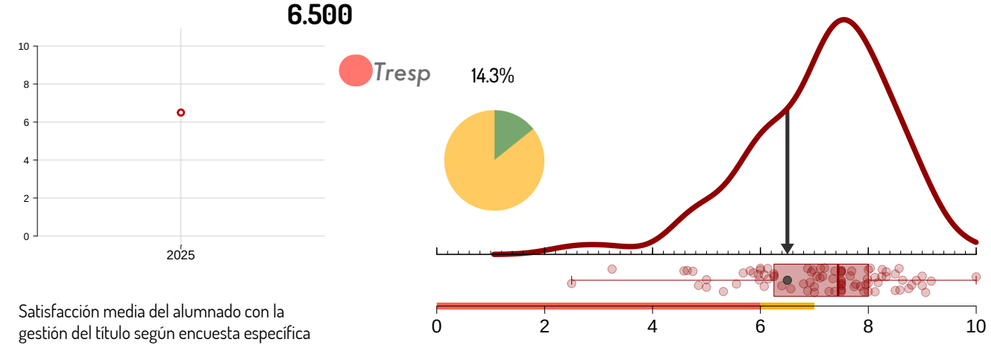

Satisfacción media del alumnado con la gestión del título según encuesta específica

Del alumnado con la docencia del título

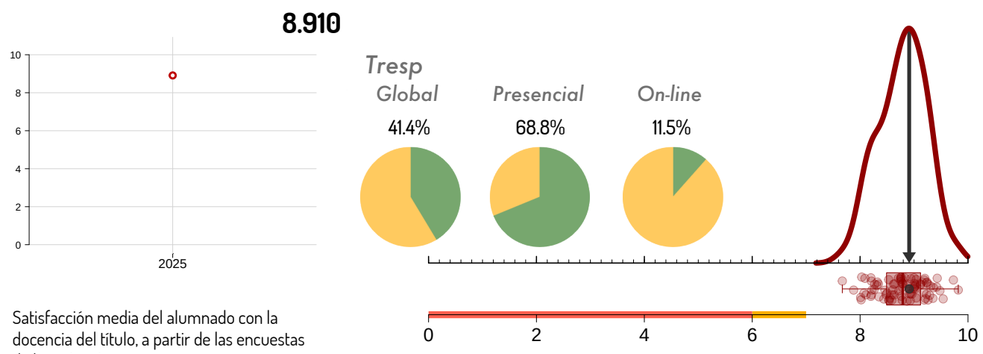

Satisfacción media del alumnado con la docencia del título, a partir de las encuestas de las asignaturas

De los titulados con la formación

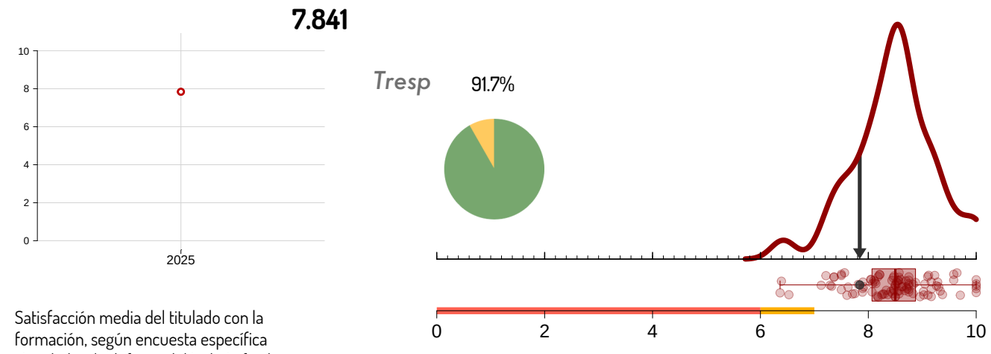

Satisfacción media del titulado con la formación, según encuesta específica vinculada a la defensa del trabajo final

Tresp: Tasa de respuesta = participantes / población

Máster Universitario en Quantum Information and Photonics

Internacionalización

Estudiantes de intercambio recibidos

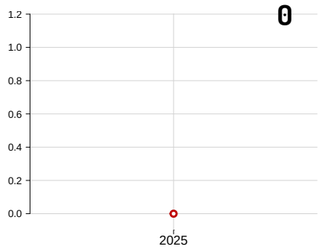

Número de alumnos de intercambio recibidos

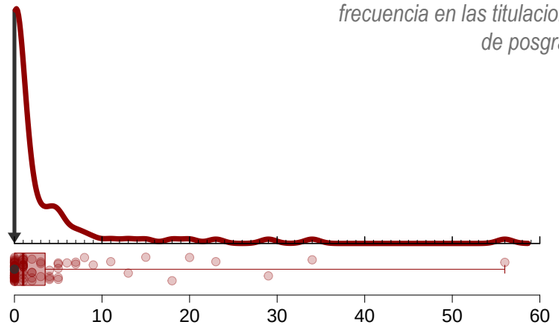

Proporción de estudiantes de nacionalidad extranjera

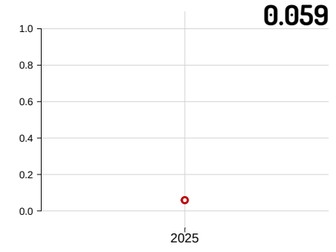

Proporción de estudiantes propios de nacionalidad extranjera

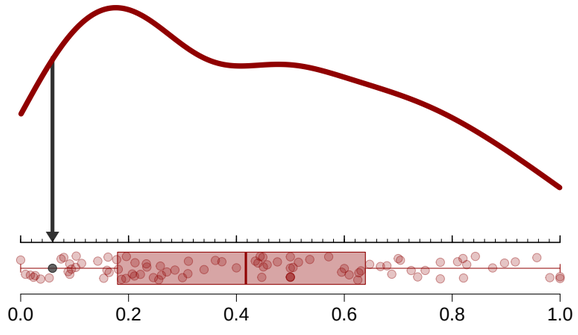

Tasa de titulados que han realizado movilidad

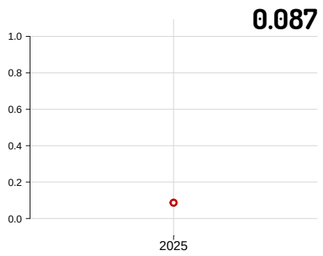

Proporción de titulados que han participado en algún programa de movilidad durante la duración de los estudios

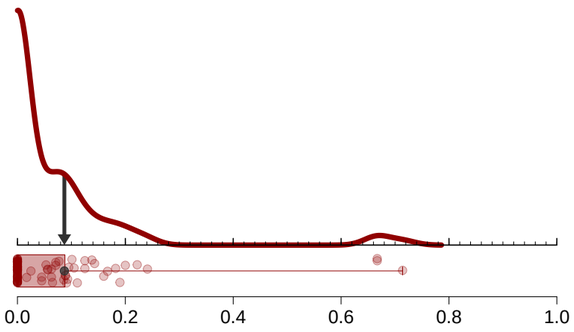

Máster Universitario en Quantum Information and Photonics

Procedencia geográfica de los alumnos matriculados propios en el curso 2025



España	41
TURQUÍA	1

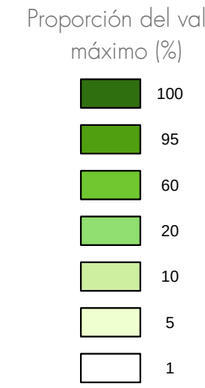

VALENCIA	25
ALICANTE	5
CASTELLÓN	3
GRANADA	3
BURGOS	1
HUELVA	1
HUESCA	1
MADRID	1
MURCIA	1

VALENCIA	8	L'ALCOIA	1
L'HORTA NORD	4	L'HORTA OEST	1
LA RIBERA ALTA	4	LA MARINA ALTA	1
EL CAMP DEL TURIA	3	LA RIBERA BAIXA	1
LA PLANA BAIXA	3	LA SAFOR	1
L'HORTA SUD	2		
EL BAIX VINALOPO	1		
EL CAMP DE MORVEDRE	1		
EL VINALOPO MITJA	1		
L'ALACANTI	1		

La población de referencia es el conjunto de los matriculados en la titulación, dato sometido a variación a lo largo del curso. Se incluye por el interés de aportar datos actualizados.

Máster Universitario en Quantum Information and Photonics

Titulados

Titulados en 2025

23

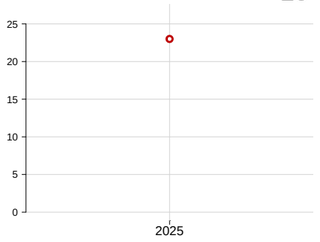

Número de titulados

frecuencia en las titulaciones de posgrado

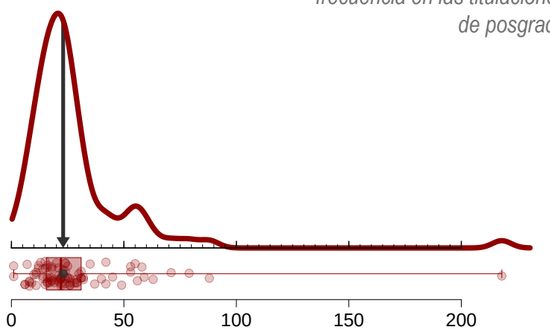

Tasa de eficiencia

De los titulados en 2025

1.000

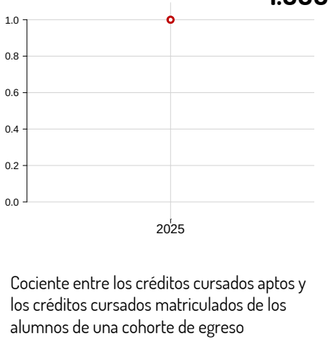

Cociente entre los créditos cursados aptos y los créditos cursados matriculados de los alumnos de una cohorte de egreso

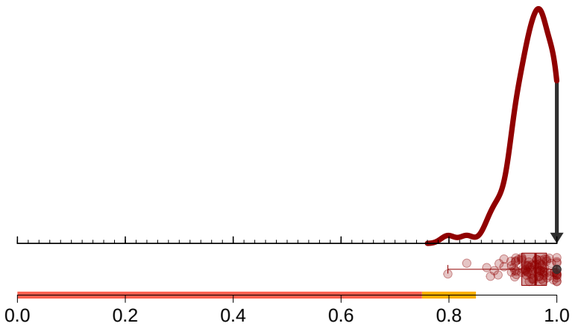

Titulados 2025 por año de ingreso

Todos

Tiempo medio de graduación

1.00

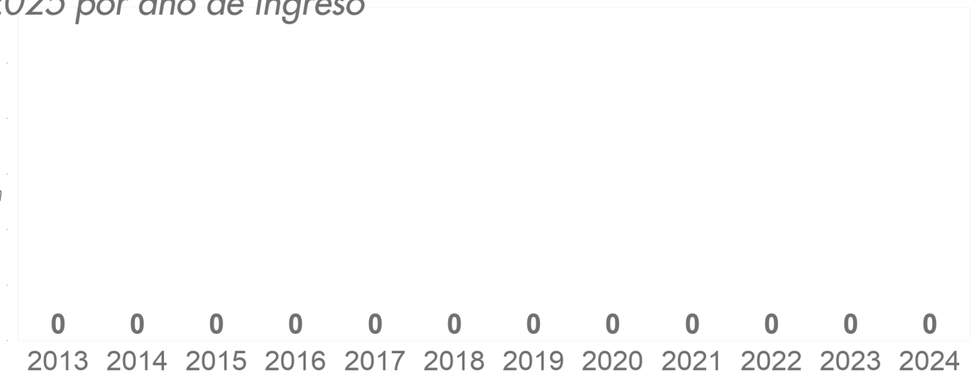

Cohorte pura

Tiempo medio de graduación

1.00



Año de ingreso de los titulados en 2025

Histórico de titulados

Total histórico **0**

Iniciaron doctorado **0**

Máster Universitario en Quantum Information and Photonics

Plantilla de PDI que imparte en la titulación

Créditos impartidos por categoría

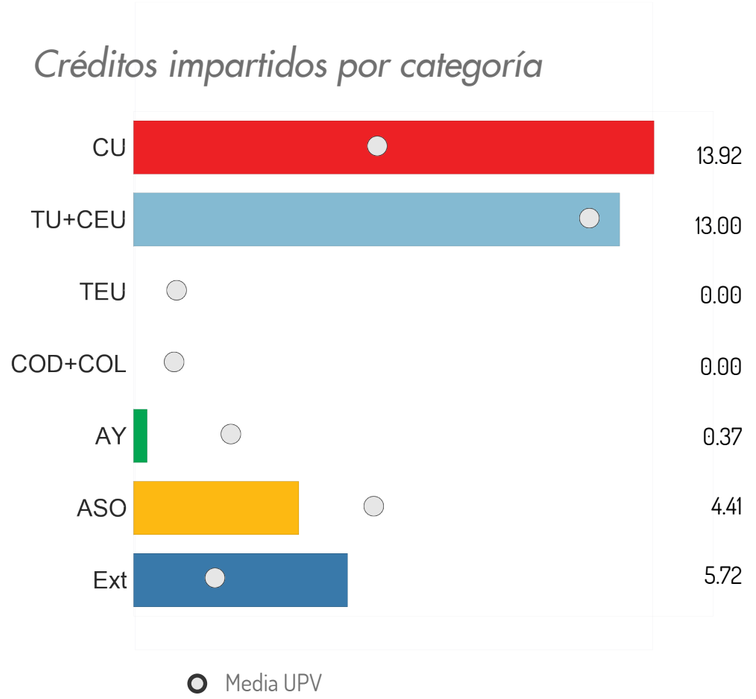

N° de PDI por categoría

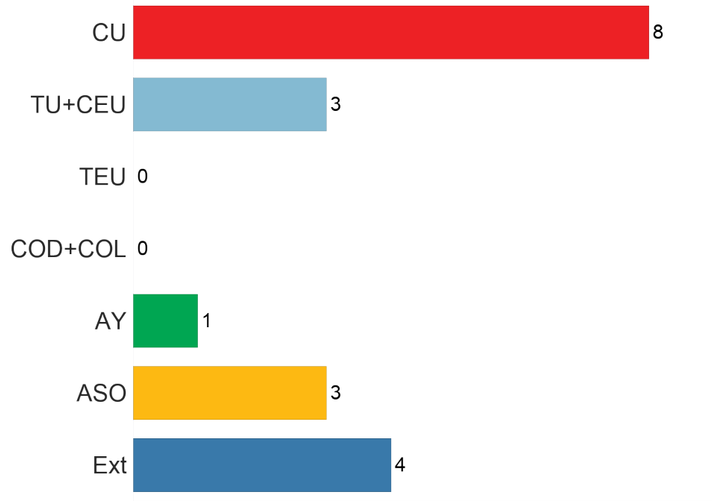

Proporción de créditos impartidos por categoría PDI respecto al global UPV

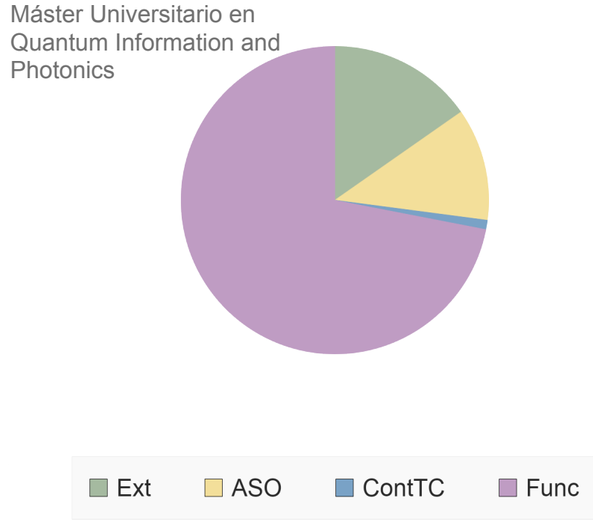

Edad de la plantilla PDI (externos excluidos)

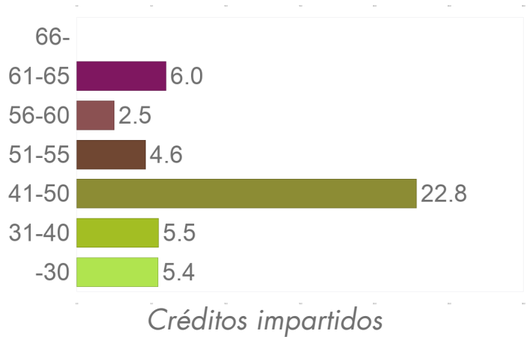

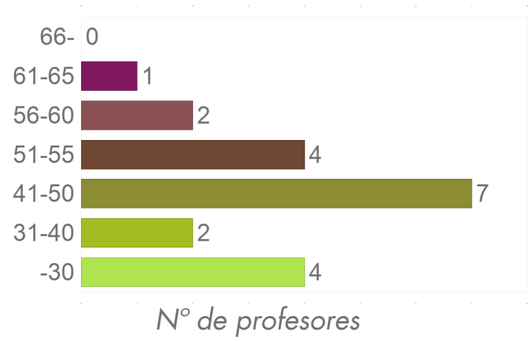

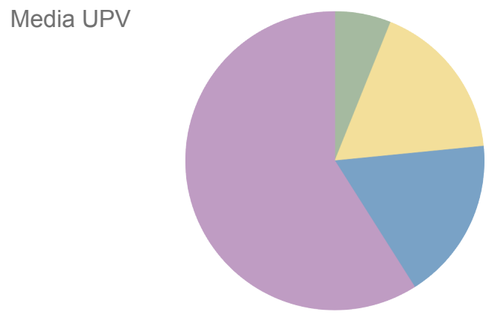

Máster Universitario en Quantum Information and Photonics

Estudiantes por sexo y edad

Distribución de estudiantes por sexo y edad

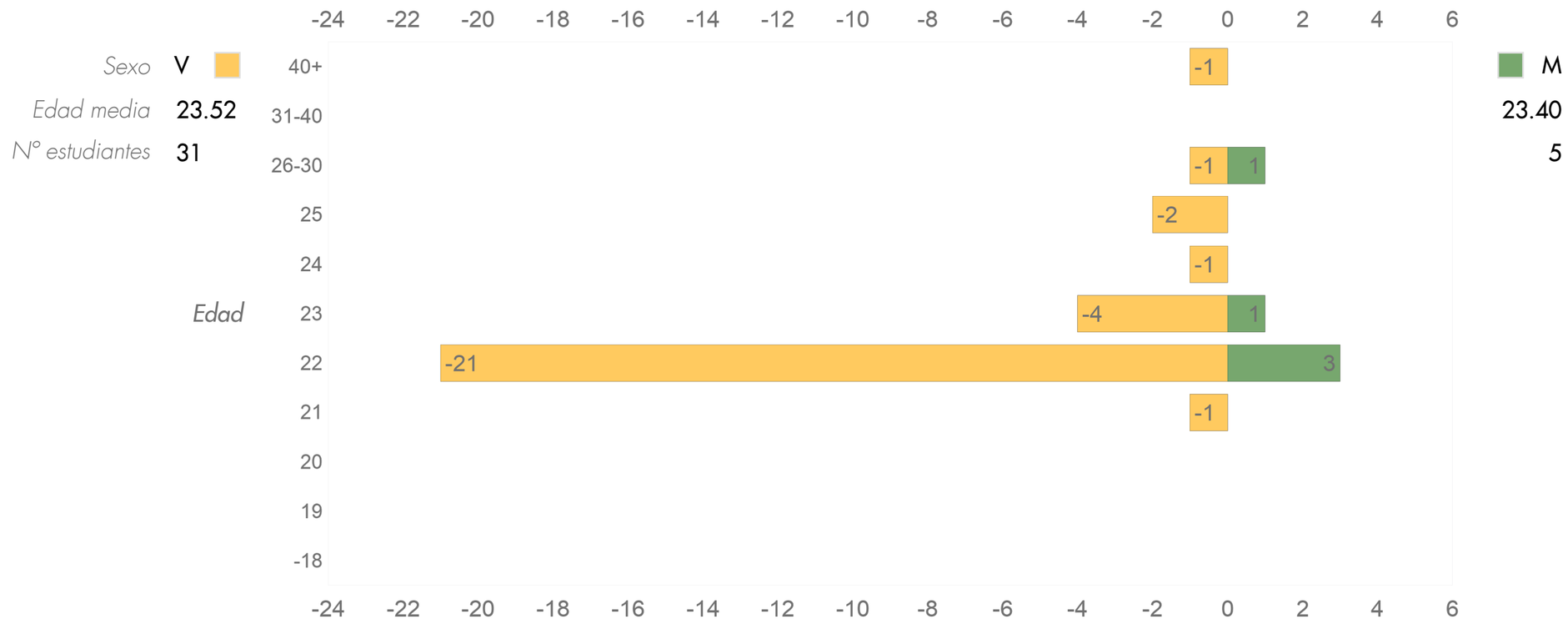

Edades a 31 de diciembre de 2025 de los estudiantes matriculados en el curso 2025

Máster Universitario en Quantum Information and Photonics

Resultados de la cohorte - abandono

Resultado de la cohorte en tras el curso n+1
Cohorte 2024

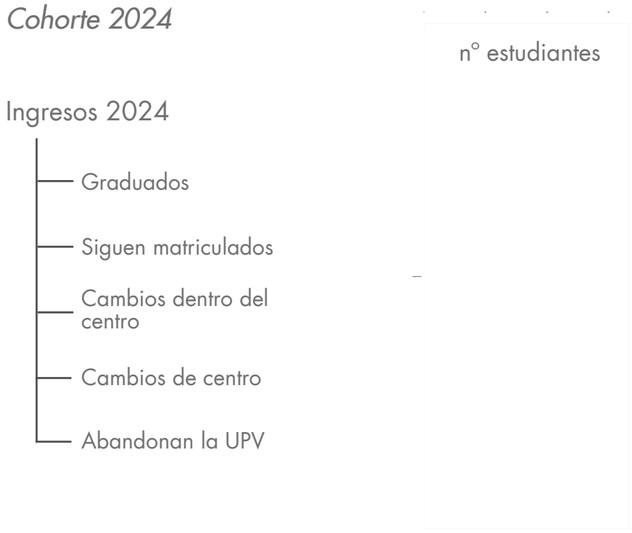

Transcurrida la duración prevista de los estudios más un año se pueden calcular las tasas oficiales de las cohortes.

Tasas de abandono

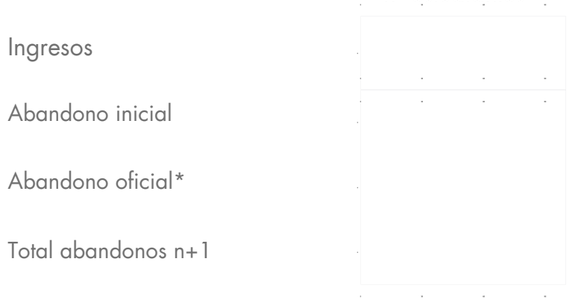

* Incluye el abandono durante el 1° curso del estudiante en la titulación, al constar de solo 1 curso

Detalles de las condiciones de abandono

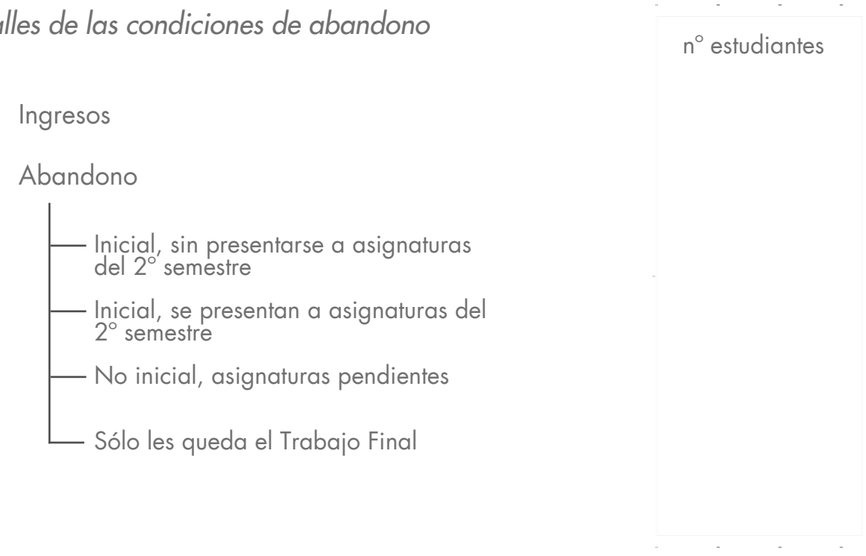

Máster Universitario en Quantum Information and Photonics

TMG y sostenibilidad de la titulación

Estudiantes ingresados 2025	**36**
Estudiantes matriculados 2025	**36**

Tamaño medio de grupo 2025

Créditos impartidos	**50.8**
Créditos matriculados	**1419.0**
$TMG = \frac{CMat}{CImp}$	**27.92**
TMG percibido	**30.1**

El TMG percibido es la media ponderada por número de alumnos del TMG de cada grupo en el que hay alumnos de la titulación.

Nivel experimentalidad (1-5)	**C**

TMG por curso y carácter de las asignaturas

	Básicas	*Obligatorias*	*Optativas*
1º		**34.0**	**11.1**

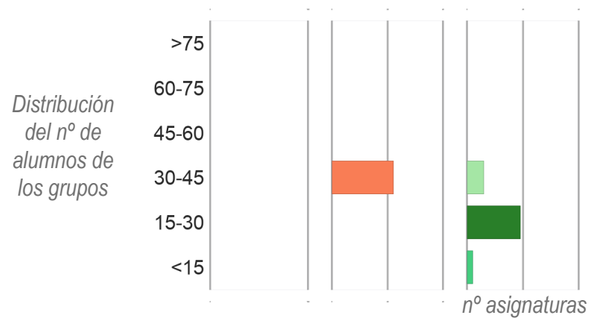

Evolución del TMG



Coste relativo de la plantilla de PDI

Proporción del coste básico de la plantilla de PDI que se cubre con los Ingresos previstos por matrícula	**0.445**	*percentil*	**30%**

A partir de los créditos que imparte cada PDI en la titulación, su categoría y los créditos que imparte en otras titulaciones, se imputa a cada titulación la proporción del coste básico de la categoría de cada PDI en la proporción que supone del total de créditos impartidos. Se suman las cantidades individuales para toda la plantilla que participa y se compara con los ingresos previstos de matrícula Créditos Matriculados x Precio del crédito.

Sostenibilidad según Plan de Financiación

	CImp según PF	*CImp 2025*	*Ratio real/PF*	
Teoría	**17.7**	**37.9**	**2.14**	🔴
Práctica Aula	**15.6**	**11.0**	**0.70**	🟢
Práctica Lab.	**103.2**	**17.1**	**0.17**	🟢
Total	**136.5**	**66.0**	**0.48**	

Conocido el número de créditos matriculados y el nivel de experimentalidad de la titulación, se calculan los créditos impartidos que prevé el PF vigente para cada tipo de docencia y se compara con los valores reales del POD actual.

El PF indica, para cada tipo de titulación (grado o máster) y cada nivel de experimentalidad, por tipo de docencia (Teoría, Prácticas de Aula o Prácticas de Laboratorio) la proporción de créditos y el número de alumnos, de forma que el número de créditos a impartir es
CIMP = CMAT * prop_créditos / n_alumnos_por_grupo

Prácticas de laboratorio e informáticas

Puntos para equipamiento docente	
Créditos de prácticas (PL+PI)	
Coeficiente de experimentalidad medio	

Optatividad

Créditos optativos en Plan	**18.0**
Oferta de optativas	**36.0**
Ratio oferta / plan	**2.0**

Producción investigadora de la plantilla de PDI

Producción investigadora en puntos de IAI de la plantilla de PDI, distribuida proporcionalmente a la docencia en la titulación	*Total*	**518.4**		
	por COfer	**7.85**	*percentil*	**79%**

A partir de la participación de cada PDI en la oferta de las titulaciones y de su puntuación de IAI, éste se reparte proporcionalmente entre las titulaciones y se suma para cada una de ellas.