Máster Universitario en Ingeniería del Mantenimiento

Itinerario

ERT Escuela Técnica Superior de Ingeniería Aeroespacial y Diseño Industrial

Centro E ETSIADI

Campus V

Titulación conjunta (S/N) N

Plan de estudios

Activo 2024 -

Publicado BOE

Tit 2321

Estudio RUCT 4310975

Nivel experimentalidad (1-4) C

Rama (C/E/H/S/T) T

Orientación (A/I/P) P

Habilitante (S/N)

Estructura del plan

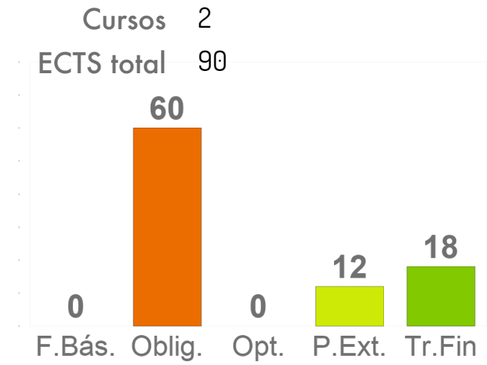

Vigencia verificación y sellos

Vigencia verificación - renovación de la acreditación Seguimiento externo

Vigencia Sello EURO-INF

Vigencia Sello EUR-ACE©

Vigencia ABET

Valores para el conjunto del curso 2024

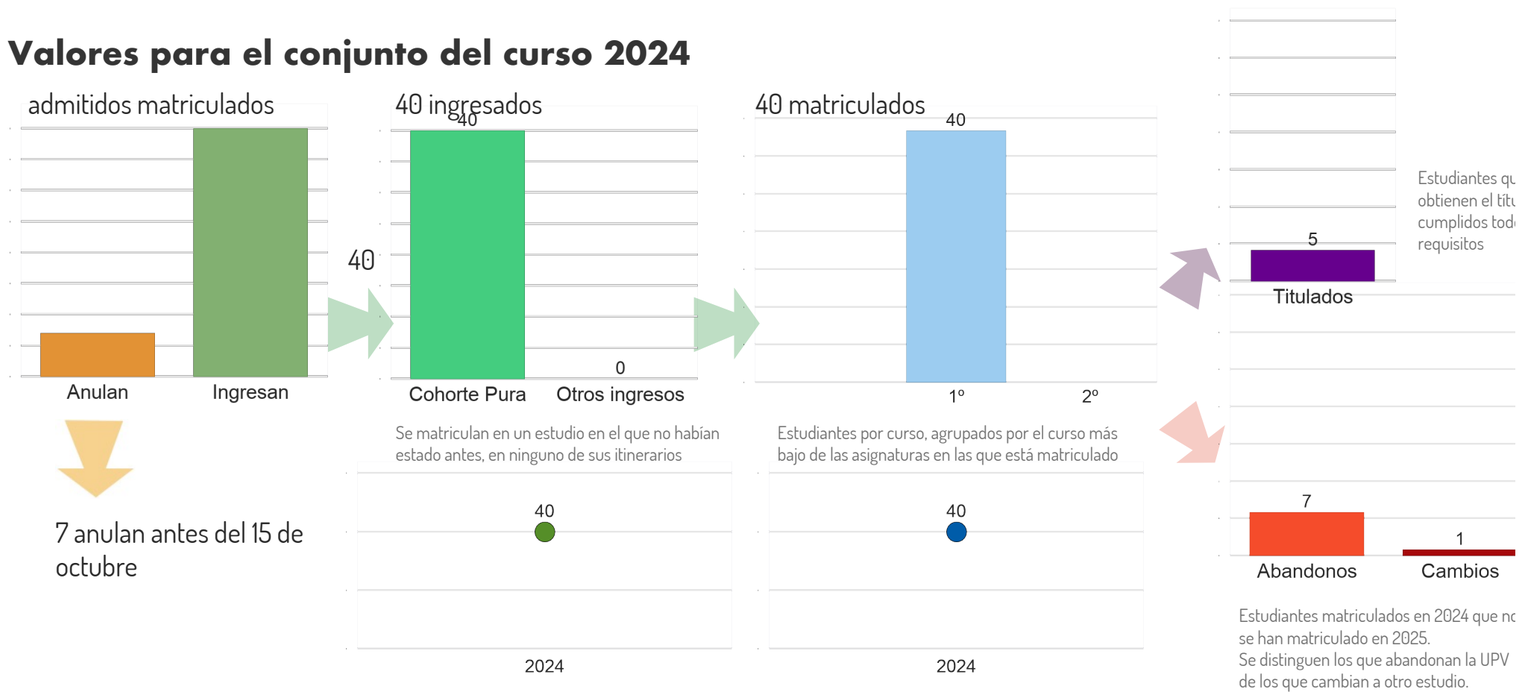

Máster Universitario en Ingeniería del Mantenimiento

Tasas básicas

Tasa de graduación

De la cohorte que en 2024 cumple su año n+1

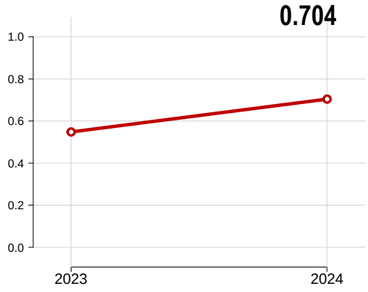

Proporción de miembros de una cohorte de entrada que finalizan los estudios en el número de años previsto más uno, o antes

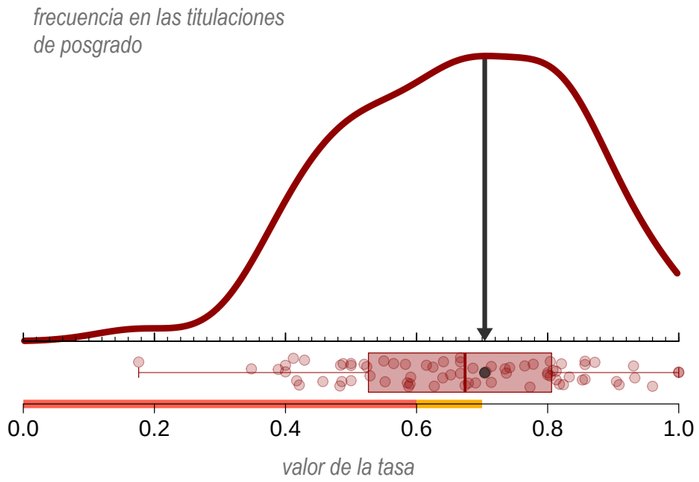

Tasa de abandono

De la cohorte que en 2024 cumple su año n

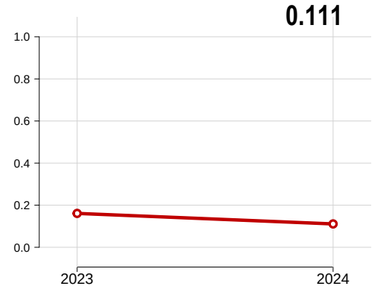

Proporción de miembros de una cohorte que abandonan los estudios, y no se matriculan durante 2 cursos consecutivos

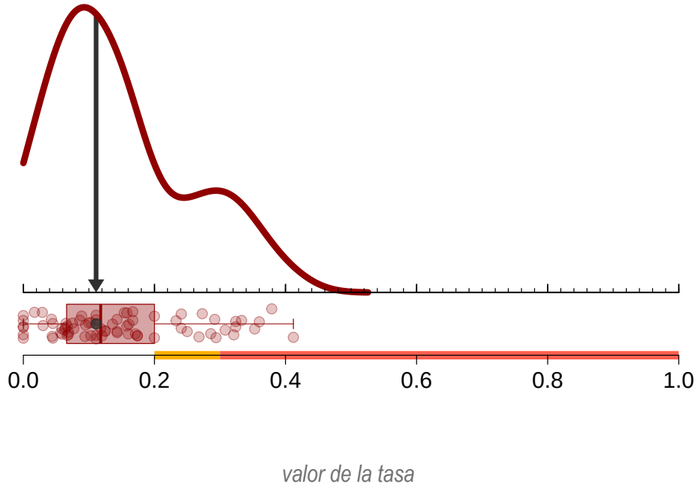

Tasa de rendimiento

Del último curso disponible: 2024

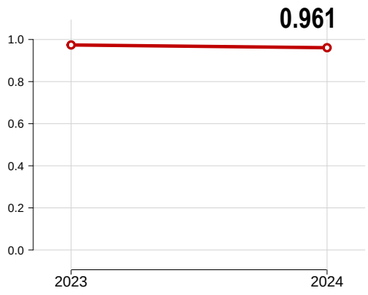

Proporción de créditos aptos de los créditos cursados

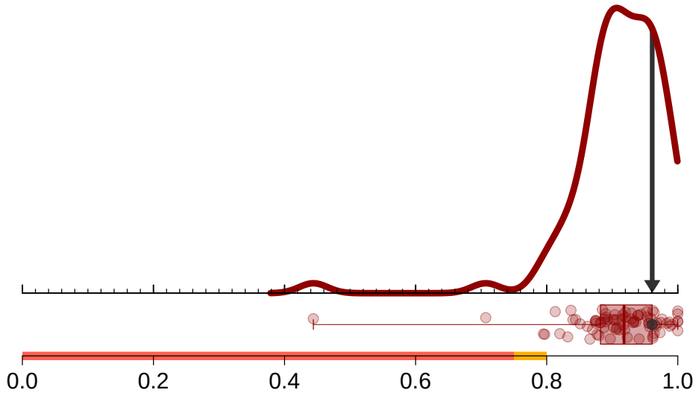

Tasa de abandono inicial

Del último curso en que se puede calcular: 2024 - 1

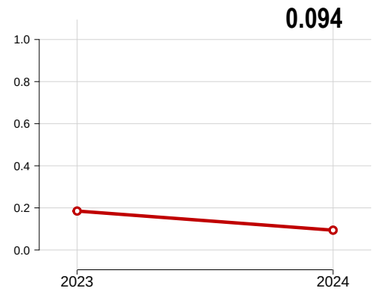

Proporción de miembros de una cohorte que abandonan los estudios en su primer año, y no se matriculan durante 2 cursos consecutivos

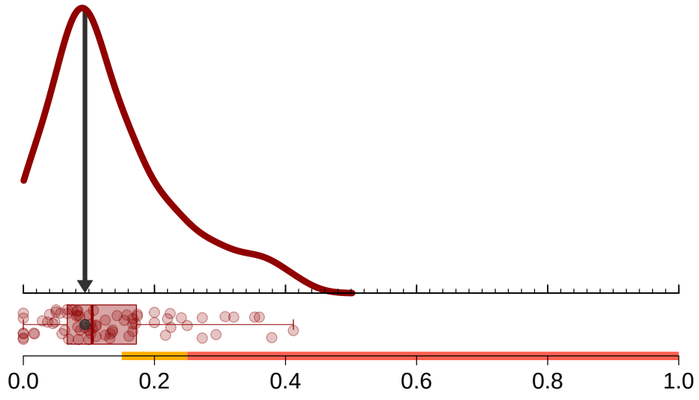

Máster Universitario en Ingeniería del Mantenimiento

Indicadores del PDI

Tasa de PDI Doctor

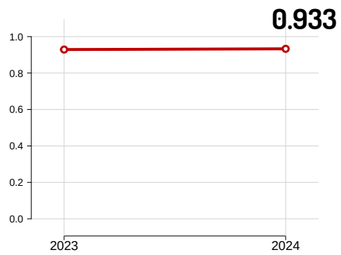

Proporción de PDI que imparten docencia que son doctores

frecuencia en las titulaciones de posgrado

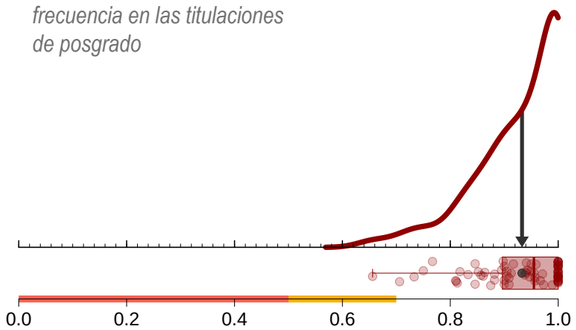

Tasa de PDI Tiempo Completo

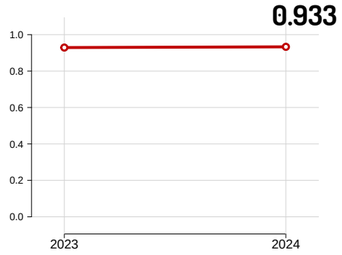

Proporción de PDI que imparten docencia que tienen contrato a tiempo completo

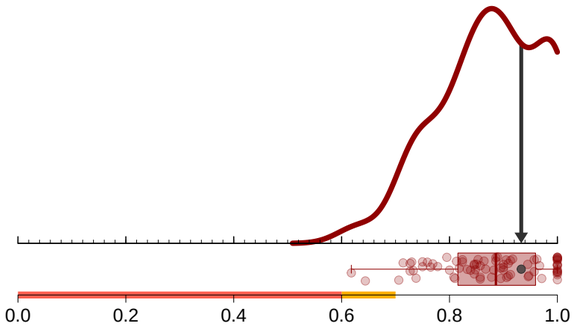

Evaluación Docentia de la calidad de la actividad docente

% Excelente+Notable **67.3%**

% Evaluación **67.3%**



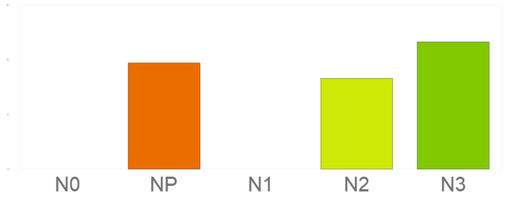

Proporción de los créditos ofertados por profesores de cada resultado de evaluación

IAI_ponderado **8.023**

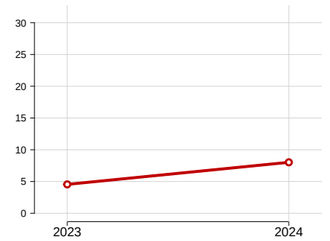

Suma de los puntos IAI de los PDI que imparten docencia en una titulación ponderados por créditos ofertados por el PDI en la titulación, dividida por los créditos ofertados en la titulación

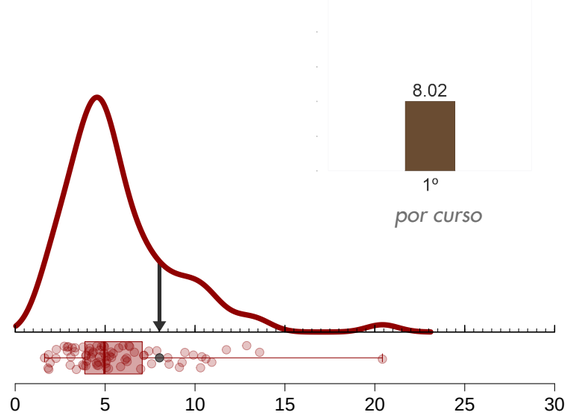

Máster Universitario en Ingeniería del Mantenimiento

Indicadores de la encuesta T3

Proporción de titulados que realizan prácticas externas

0.741

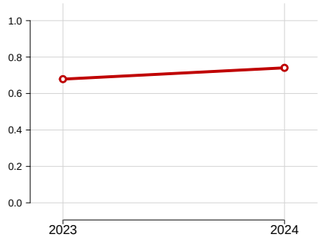

Proporción de titulados que han realizado prácticas externas durante la duración de los estudios

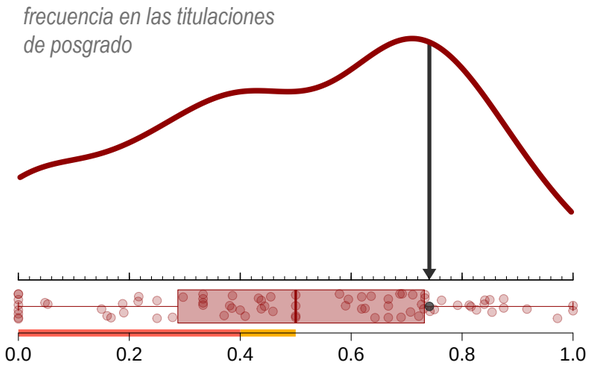

Proporción de no desempleados según encuesta T3

1.000

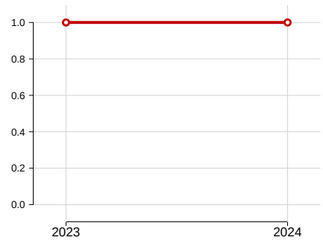

Proporción de no desempleados según la encuesta realizada a los 3 años de titularse

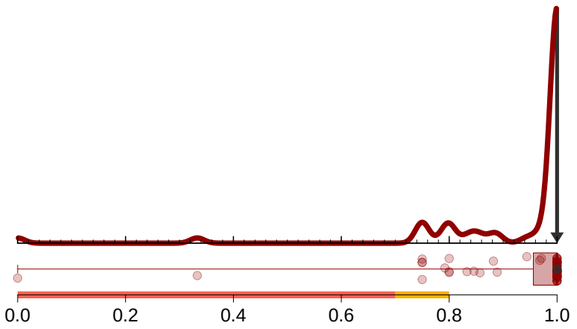

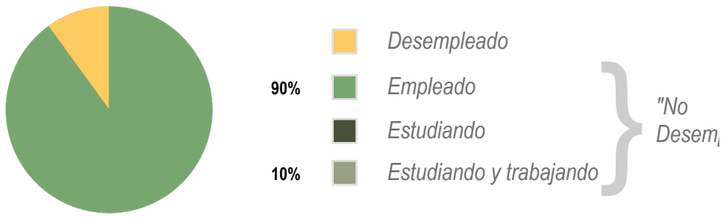

Autoeficacia encuesta T3

6.970

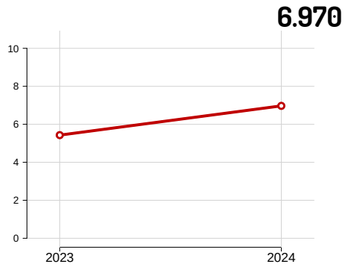

Valoración media a los 3 años de titularse de la pregunta "Me resulta posible encontrar el tipo de trabajo para el cual me he preparado"

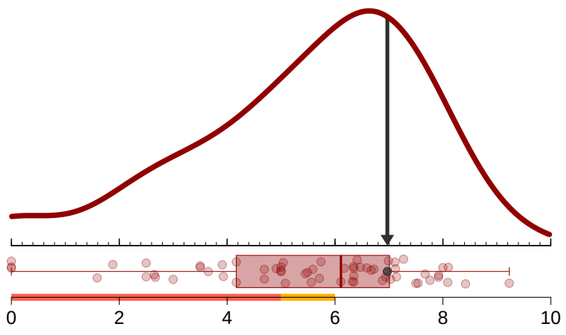

Satisfacción con la formación recibida en la encuesta T3

8.120

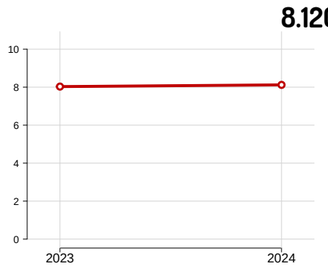

Satisfacción media con la formación recibida según la encuesta realizada a los 3 años de titularse

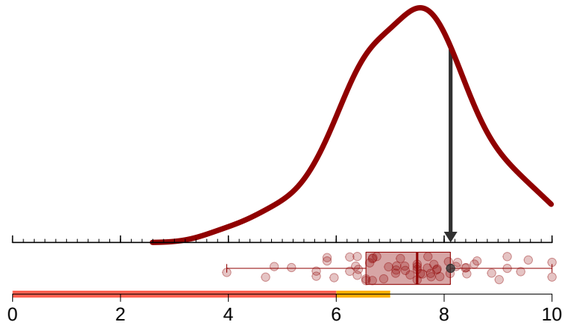

Máster Universitario en Ingeniería del Mantenimiento

Indicadores de satisfacción

Del profesorado con la gestión del título

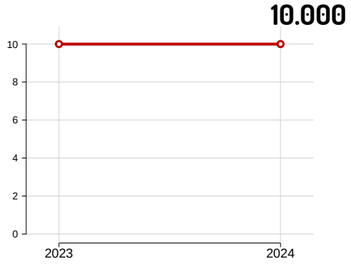

Satisfacción media del profesorado con la gestión del título según encuesta específica

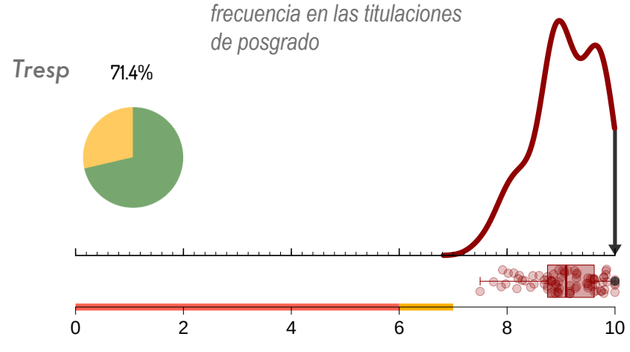

Del alumnado con la gestión del título

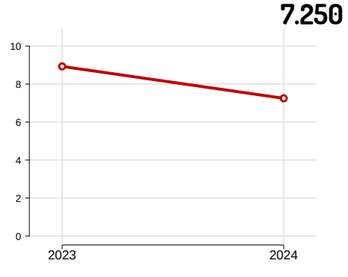

Satisfacción media del alumnado con la gestión del título según encuesta específica

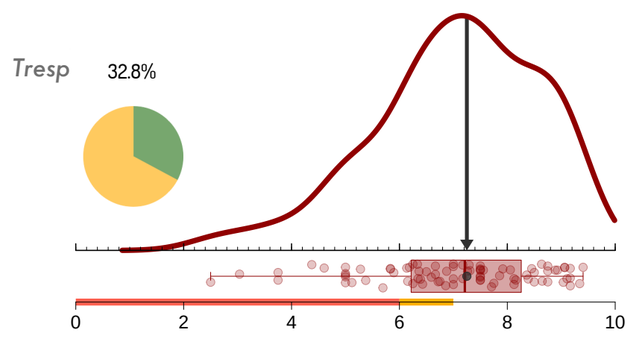

Del alumnado con la docencia del título

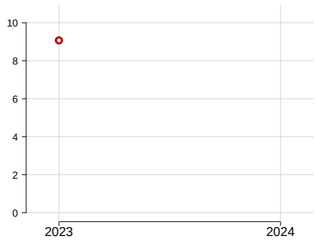

Satisfacción media del alumnado con la docencia del título, a partir de las encuestas de las asignaturas

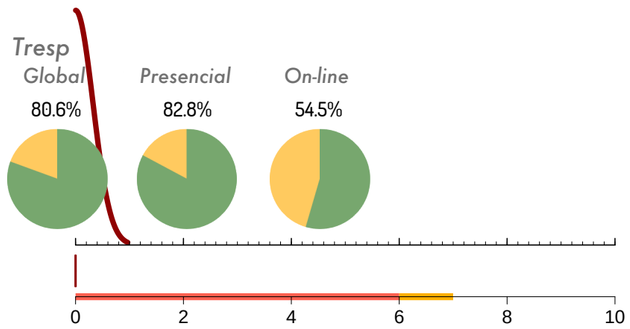

De los titulados con la formación

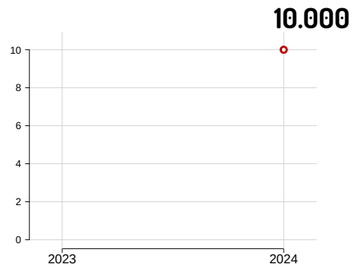

Satisfacción media del titulado con la formación, según encuesta específica vinculada a la defensa del trabajo final

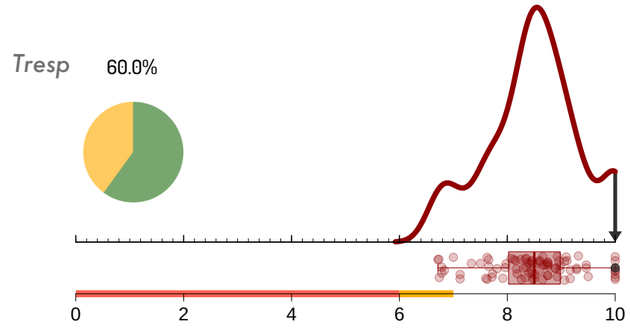

Tresp: Tasa de respuesta = participantes / población

Máster Universitario en Ingeniería del Mantenimiento

Internacionalización

Estudiantes de intercambio recibidos

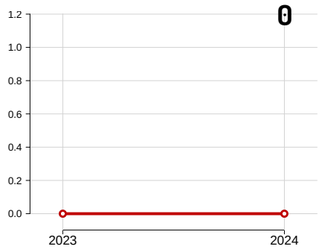

Número de alumnos de intercambio recibidos

frecuencia en las titulaciones de posgrado

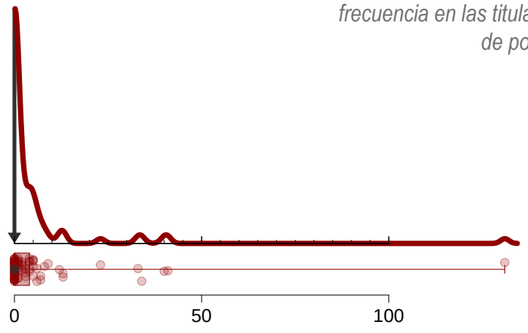

Proporción de estudiantes de nacionalidad extranjera

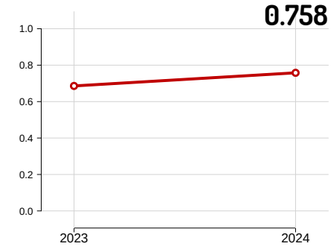

Proporción de estudiantes propios de nacionalidad extranjera

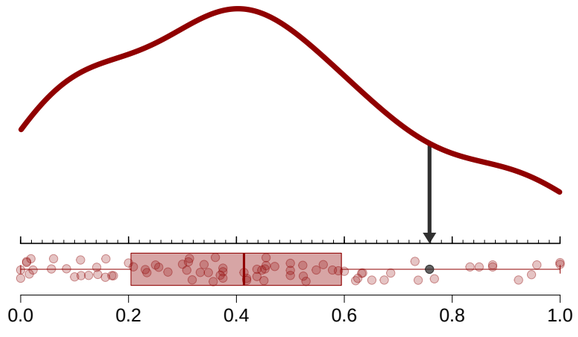

Tasa de titulados que han realizado movilidad

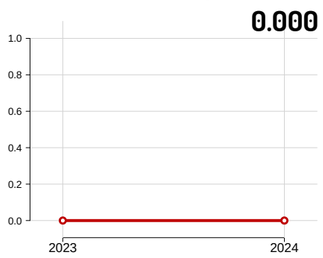

Proporción de titulados que han participado en algún programa de movilidad durante la duración de los estudios

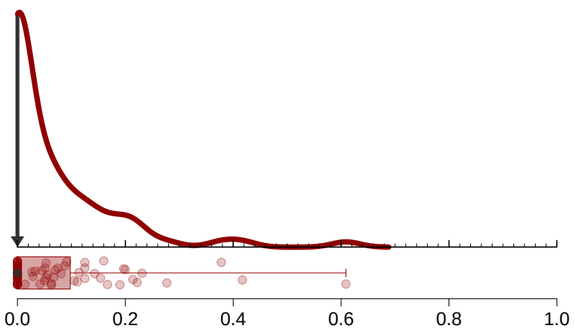

Máster Universitario en Ingeniería del Mantenimiento

Procedencia geográfica de los alumnos matriculados propios en el curso 2024



España	12
ARGENTINA	2
BOLIVIA	2
CHILE	3
COLOMBIA	10
ECUADOR	7
EL SALVADOR	1
MÉXICO	2
PERÚ	5
TÚNEZ	1
VENEZUELA	2

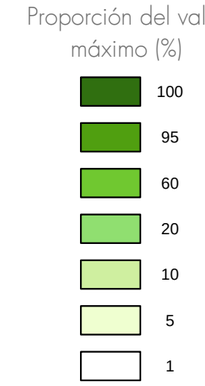

VALENCIA	12

VALENCIA	5
LA RIBERA BAIXA	2
EL CAMP DEL TURIA	1
L'HORTA NORD	1
L'HORTA SUD	1
LA CANAL DE	1
LA RIBERA ALTA	1

La población de referencia es el conjunto de los matriculados en la titulación, dato sometido a variación a lo largo del curso. Se incluye por el interés de aportar datos actualizados.

Máster Universitario en Ingeniería del Mantenimiento

Acceso de alumnos nuevos

Alumnos nuevos en 2024

Procedencia académica



Titulaciones españolas

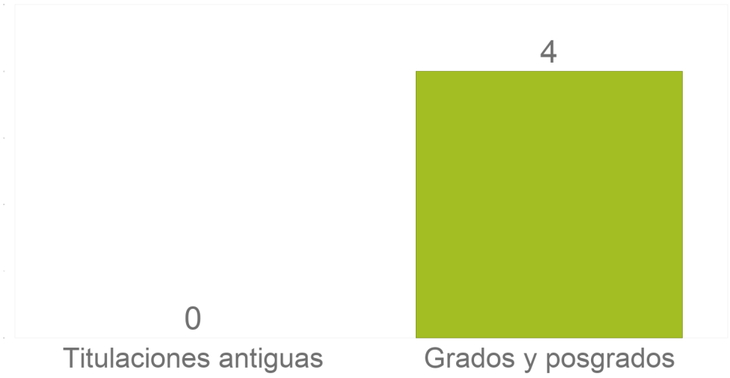

Tasa de matriculación

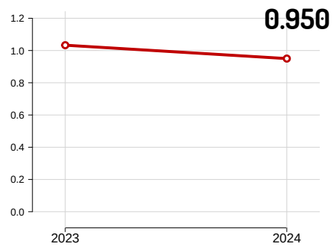

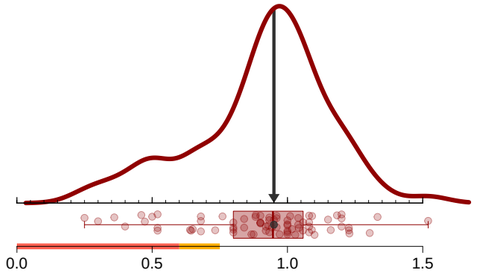

Cociente entre el número de alumnos de nuevo ingreso y el número de plazas ofertadas

Máster Universitario en Ingeniería del Mantenimiento

Oferta y demanda

Tasa de oferta y demanda

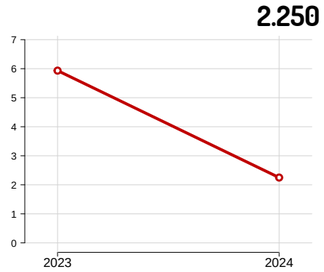

Cociente entre el número de estudiantes que se preinscriben en 1ª o 2ª opción y el número de plazas ofertadas

frecuencia en las titulaciones de posgrado

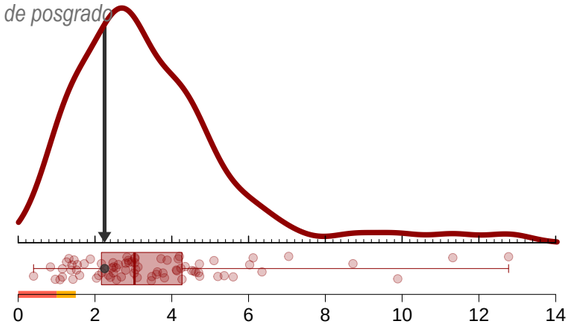

Máster Universitario en Ingeniería del Mantenimiento

Titulados

Titulados en 2024

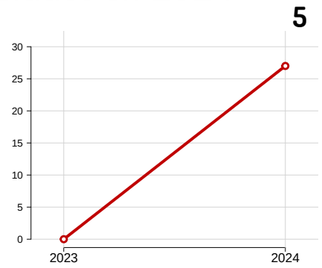

Número de titulados

frecuencia en las titulaciones de posgrado

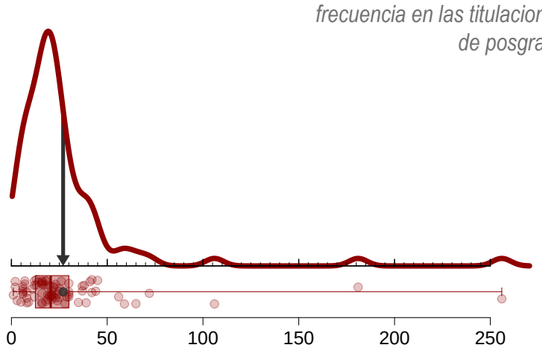

Titulados 2024 por año de ingreso

Todos

Tiempo medio de graduación

1.00

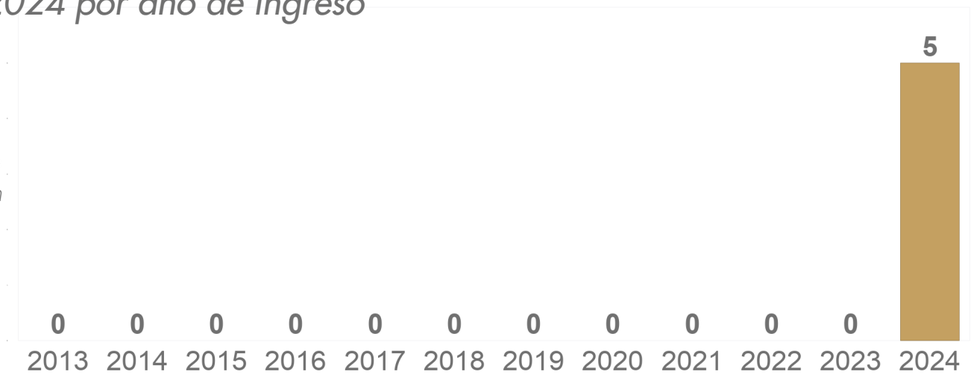

Cohorte pura

Tiempo medio de graduación

1.00



Año de ingreso de los titulados en 2024

Tasa de eficiencia

De los titulados en 2024

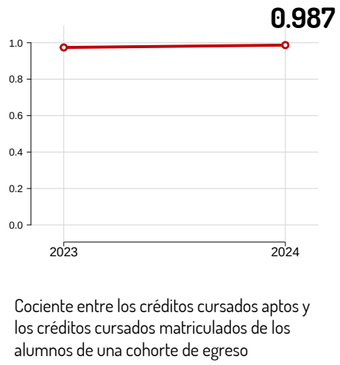

Cociente entre los créditos cursados aptos y los créditos cursados matriculados de los alumnos de una cohorte de egreso

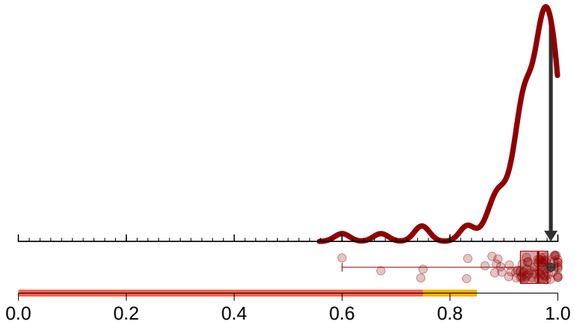

Evaluación de competencias transversales

Titulados totales

Proporción con las 5 CT_{2023} evaluadas

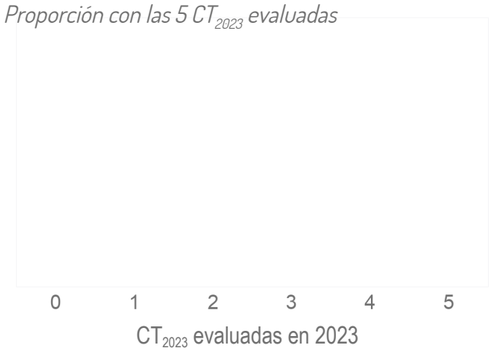

Histórico de titulados

Total histórico **0**

Iniciaron doctorado **0**

Máster Universitario en Ingeniería del Mantenimiento

Plantilla de PDI que imparte en la titulación

Créditos impartidos por categoría

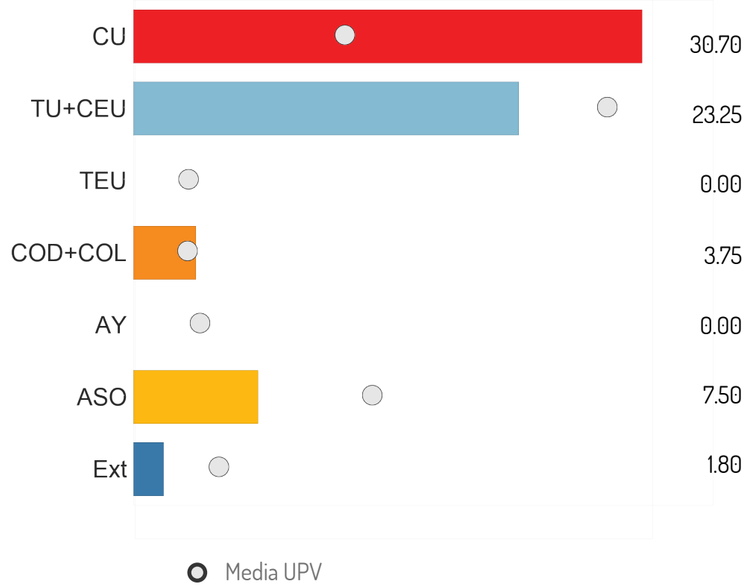

N° de PDI por categoría

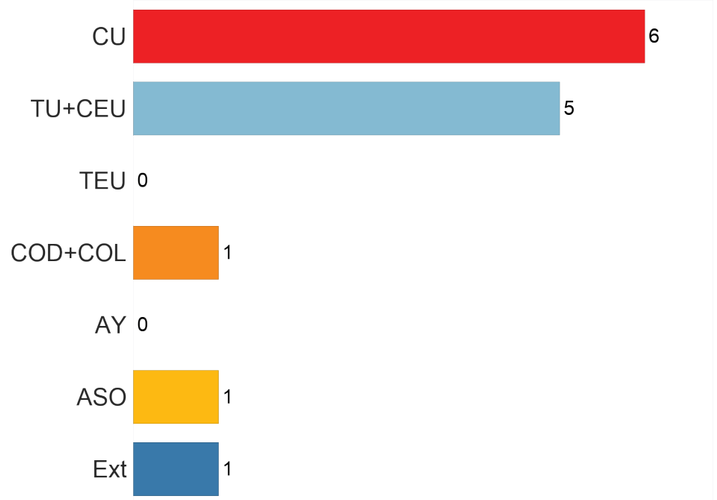

Proporción de créditos impartidos por categoría PDI respecto al global UPV

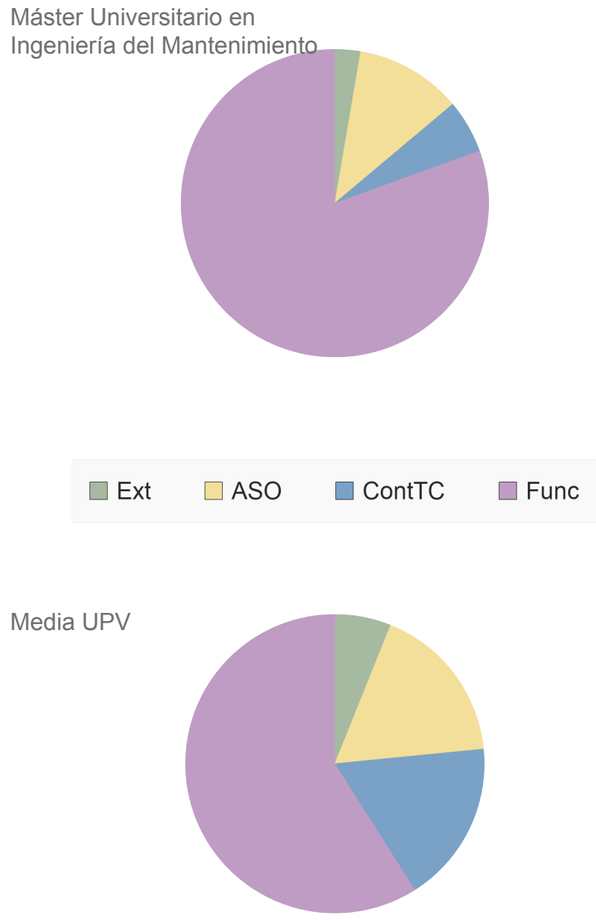

Edad de la plantilla PDI (externos excluidos)

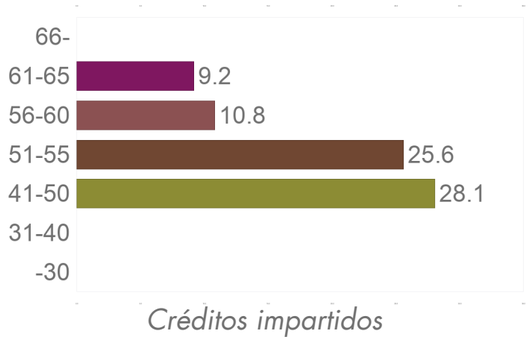

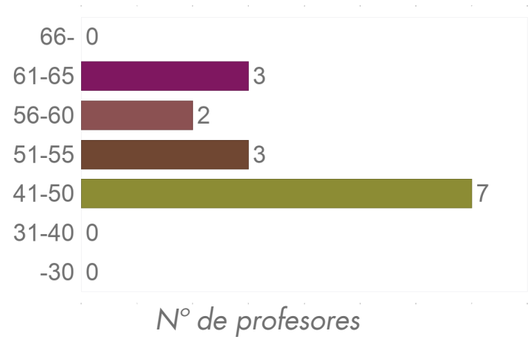

Máster Universitario en Ingeniería del Mantenimiento

Estudiantes por sexo y edad

Distribución de estudiantes por sexo y edad

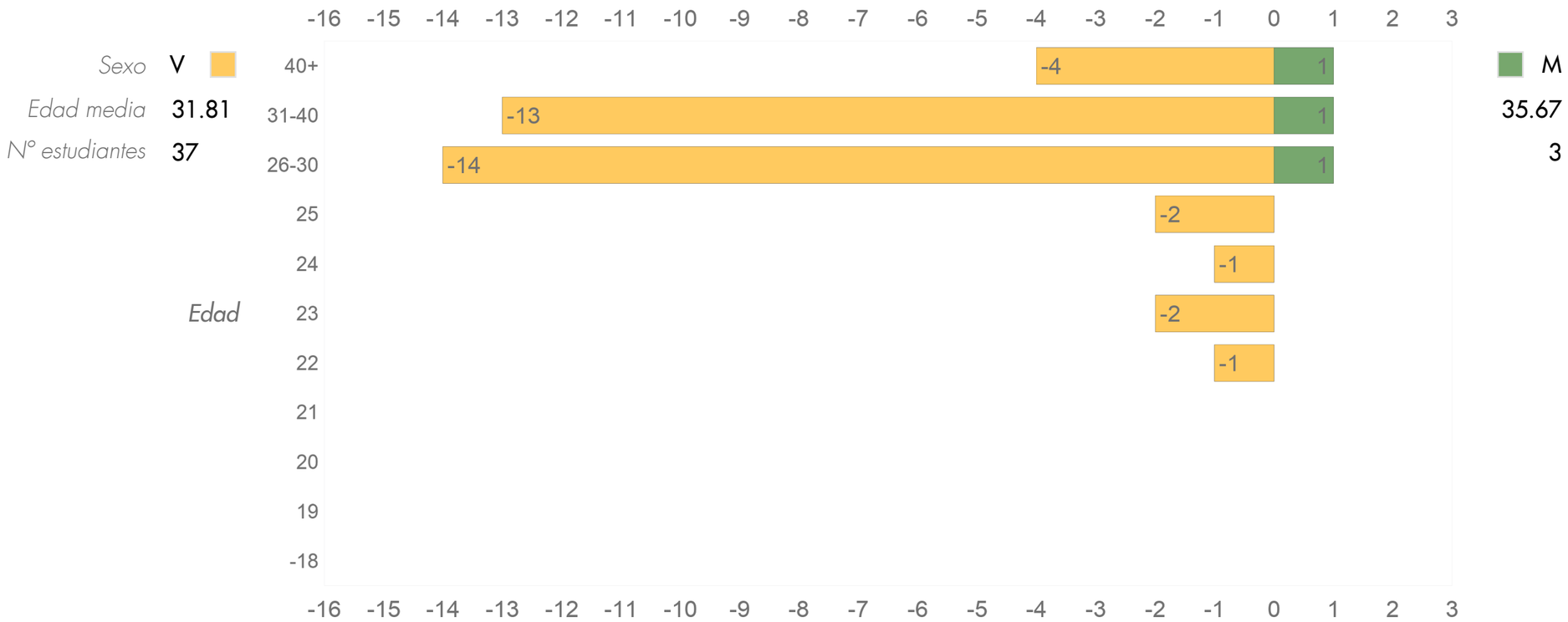

Edades a 31 de diciembre de 2024 de los estudiantes matriculados en el curso 2024

Máster Universitario en Ingeniería del Mantenimiento

Resultados de la cohorte - abandono

Resultado de la cohorte en tras el curso n+1
Cohorte 2024

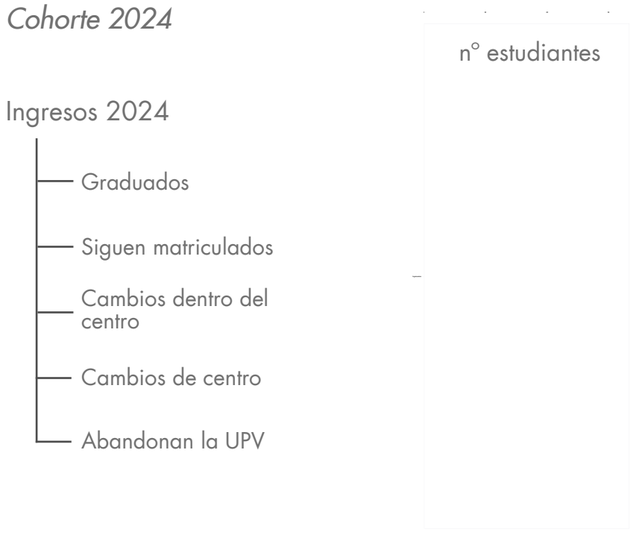

Transcurrida la duración prevista de los estudios más un año se pueden calcular las tasas oficiales de las cohortes.

Tasas de abandono

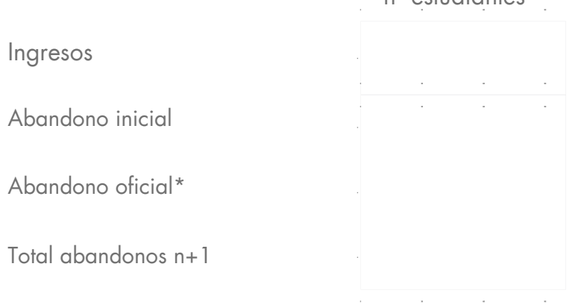

* Incluye el abandono durante el 1° curso del estudiante en la titulación, al constar de solo 2 cursos

Detalles de las condiciones de abandono

