Doble Titulación. Grado en Ingeniería de Sistemas de Telecomunicación, Sonido e Imagen y Grado en Comunicación Audiovisual

Itinerario

ERT Escuela Politécnica Superior de Gandia

Centro Q EPSG

Campus G

Titulación conjunta (S/N) N

Plan de estudios

Activo 2024 -

Publicado BOE

Tit 219

Estudio RUCT 7001448

Nivel experimentalidad (1-4) C

Rama (C/E/H/S/T) T

Orientación (A/I/P)

Habilitante (S/N) N

Estructura del plan

Cursos 5

ECTS total 372

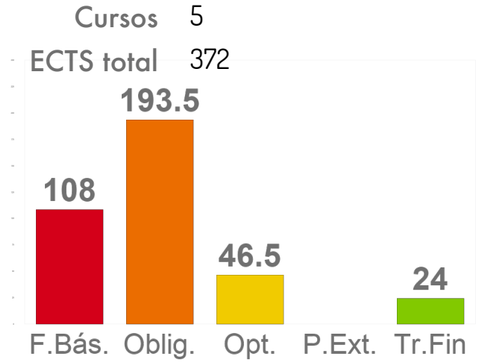

Vigencia verificación y sellos

Vigencia verificación - renovación de la acreditación Seguimiento externo

Vigencia Sello EURO-INF

Vigencia Sello EUR-ACE©

Vigencia ABET

Valores para el conjunto del curso 2024

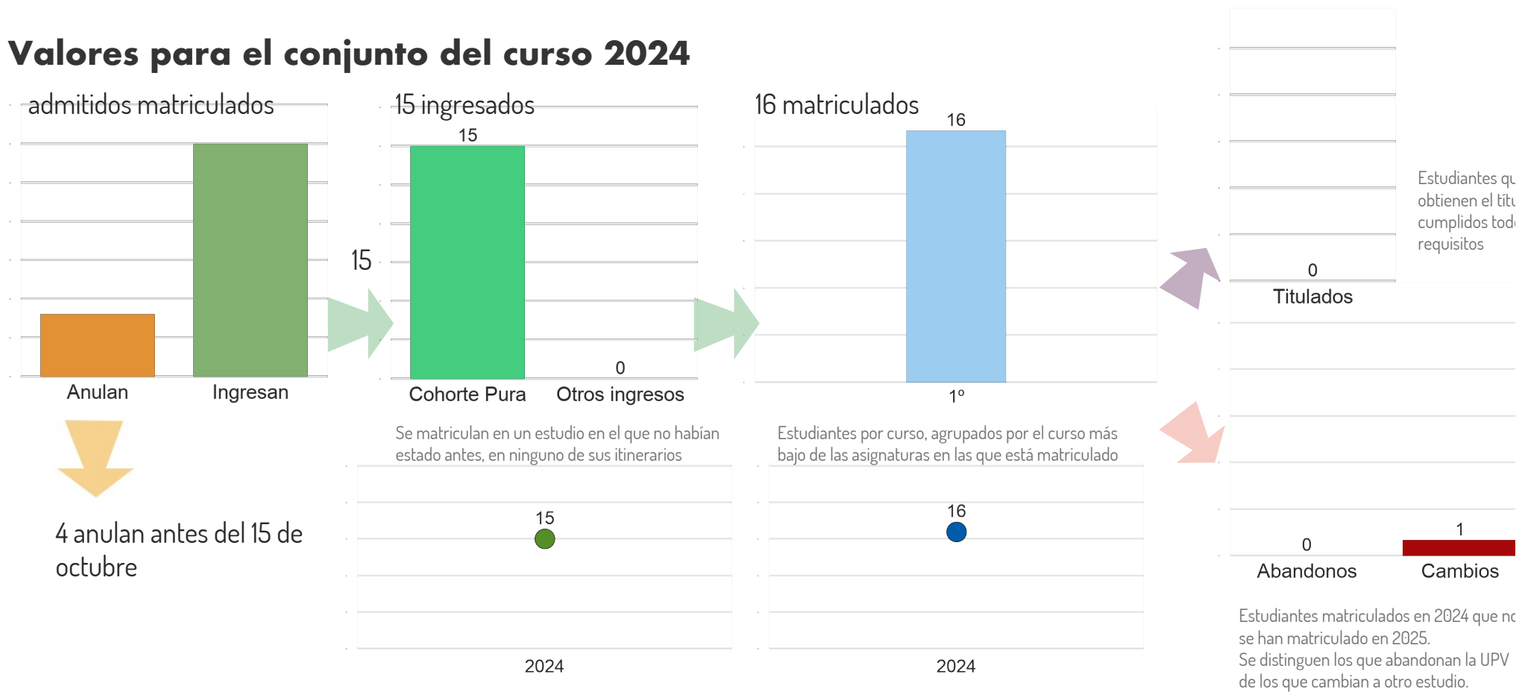

Doble Titulación. Grado en Ingeniería de Sistemas de Telecomunicación, Sonido e Imagen y Grado en Comunicación Audiovisual

Tasas básicas

Tasa de graduación

De la cohorte que en 2024 cumple su año n+1



Proporción de miembros de una cohorte de entrada que finalizan los estudios en el número de años previsto más uno, o antes

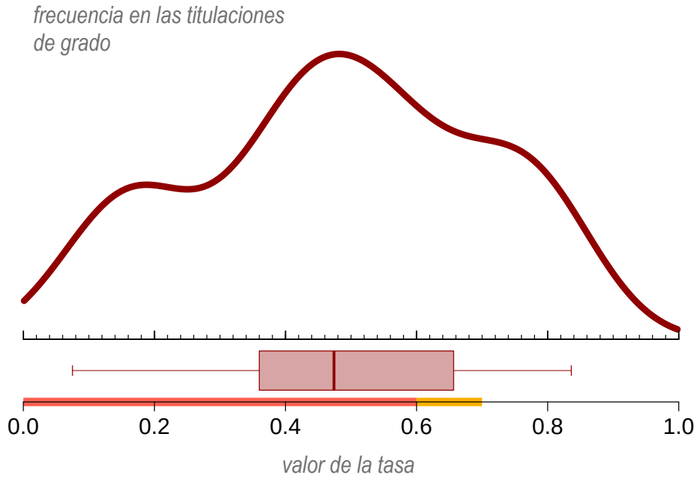

Tasa de abandono

De la cohorte que en 2024 cumple su año n



Proporción de miembros de una cohorte que abandonan los estudios, y no se matriculan durante 2 cursos consecutivos

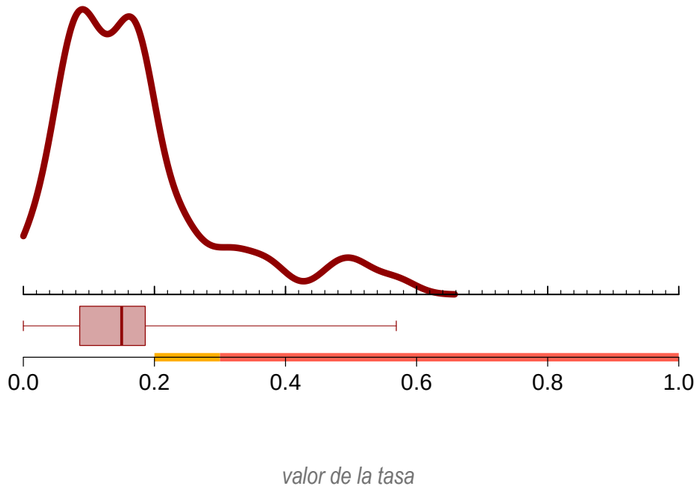

Tasa de rendimiento

Del último curso disponible: 2024

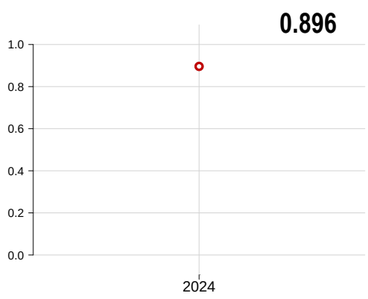

Proporción de créditos aptos de los créditos cursados

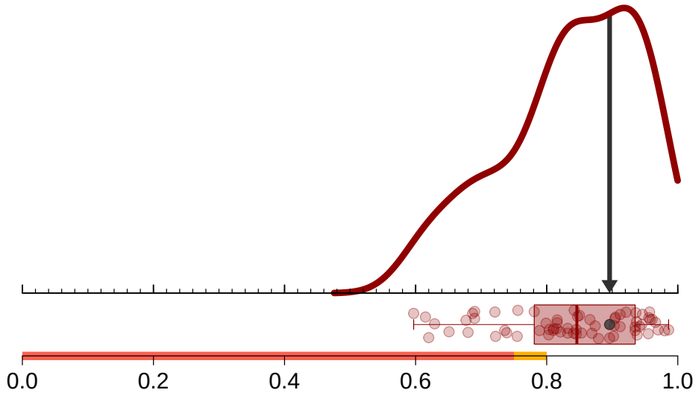

Tasa de abandono inicial

Del último curso en que se puede calcular: 2024 - 1

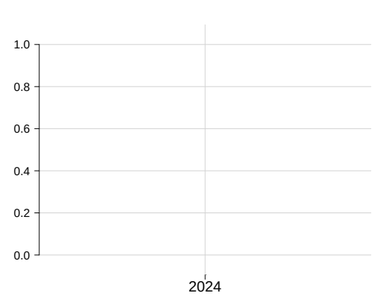

Proporción de miembros de una cohorte que abandonan los estudios en su primer año, y no se matriculan durante 2 cursos consecutivos

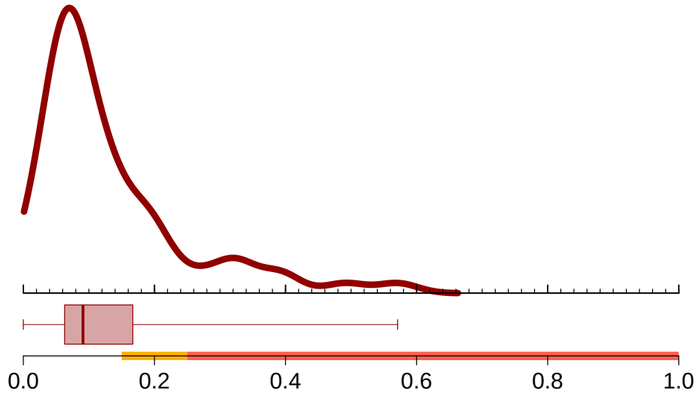

Doble Titulación. Grado en Ingeniería de Sistemas de Telecomunicación, Sonido e Imagen y Grado en Comunicación

Indicadores del PDI

Tasa de PDI Doctor

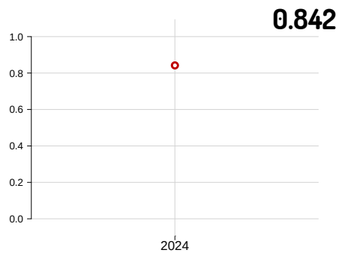

Proporción de PDI que imparten docencia que son doctores

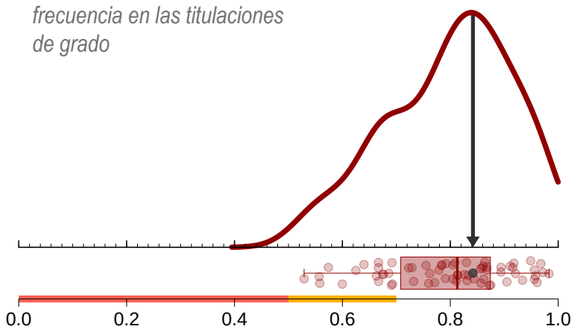

Tasa de PDI Tiempo Completo

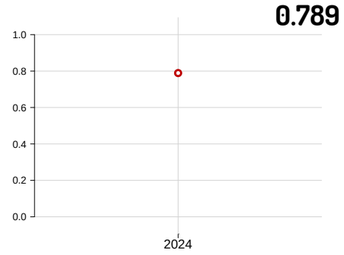

Proporción de PDI que imparten docencia que tienen contrato a tiempo completo

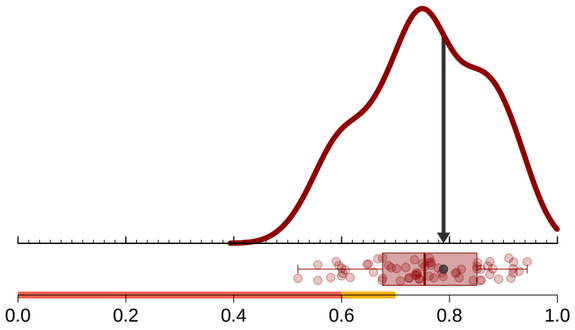

Evaluación Docentia de la calidad de la actividad docente

% Excelente+Notable **69.3%**

% Evaluación **69.3%**



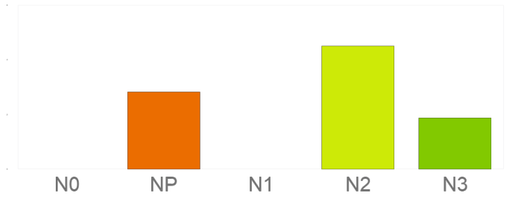

Proporción de los créditos ofertados por profesores de cada resultado de evaluación

IAI_ponderado **1.785**

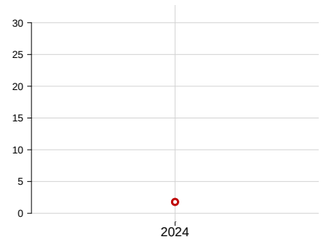

Suma de los puntos IAI de los PDI que imparten docencia en una titulación ponderados por créditos ofertados por el PDI en la titulación, dividida por los créditos ofertados en la titulación

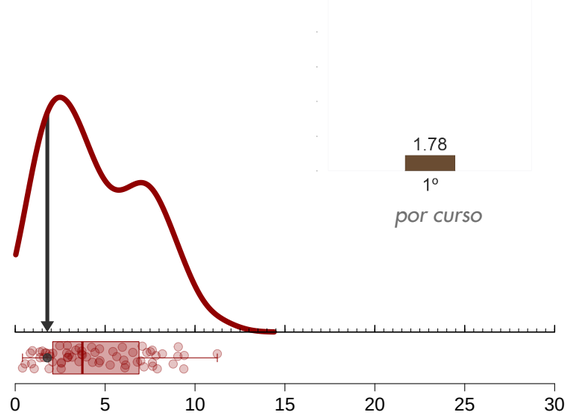

Doble Titulación. Grado en Ingeniería de Sistemas de Telecomunicación, Sonido e Imagen y Grado en Comunicación

Indicadores de la encuesta T3

Proporción de titulados que realizan prácticas externas



Proporción de titulados que han realizado prácticas externas durante la duración de los estudios

frecuencia en las titulaciones de grado

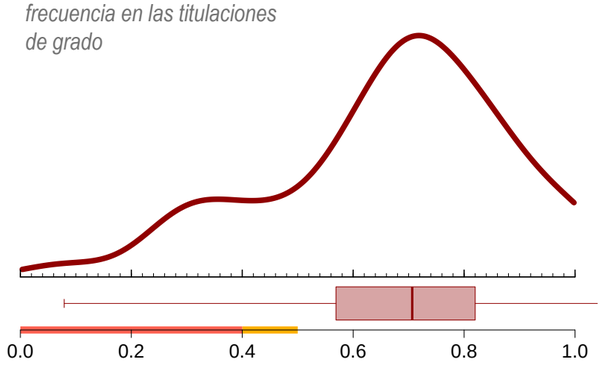

Proporción de no desempleados según encuesta T3

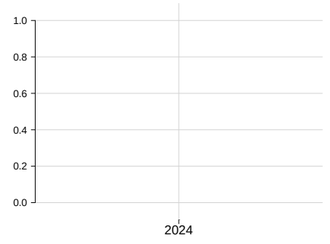

Proporción de no desempleados según la encuesta realizada a los 3 años de titularse

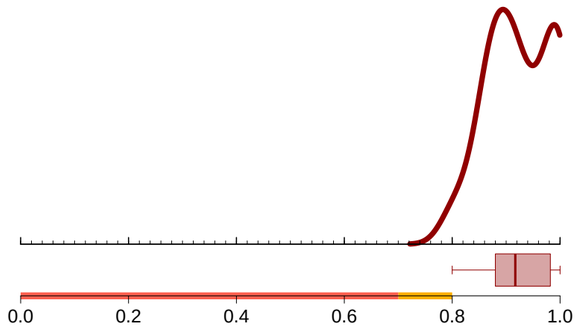

Autoeficacia encuesta T3

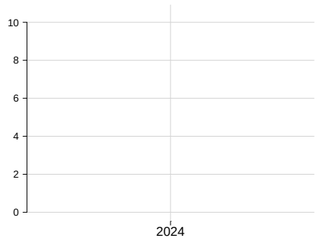

Valoración media a los 3 años de titularse de la pregunta "Me resulta posible encontrar el tipo de trabajo para el cual me he preparado"

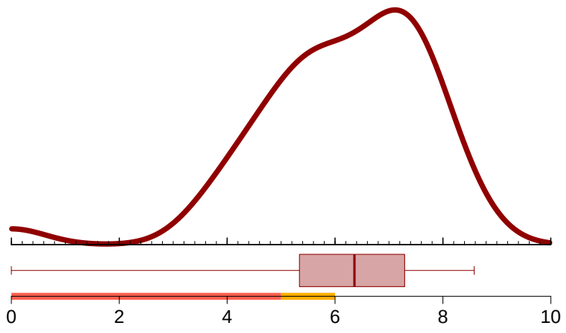

Satisfacción con la formación recibida en la encuesta T3



Satisfacción media con la formación recibida según la encuesta realizada a los 3 años de titularse

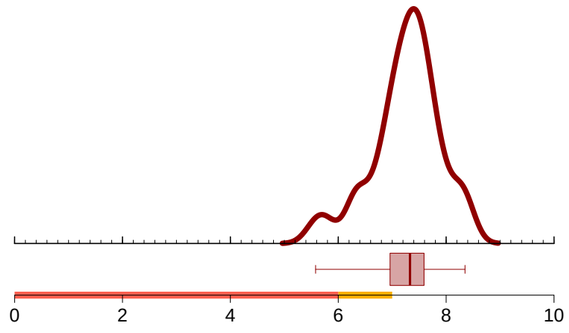

Doble Titulación. Grado en Ingeniería de Sistemas de Telecomunicación, Sonido e Imagen y Grado en Comunicación

Indicadores de satisfacción

Del profesorado con la gestión del título

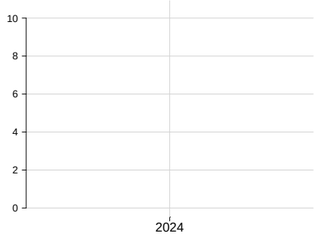

Satisfacción media del profesorado con la gestión del título según encuesta específica

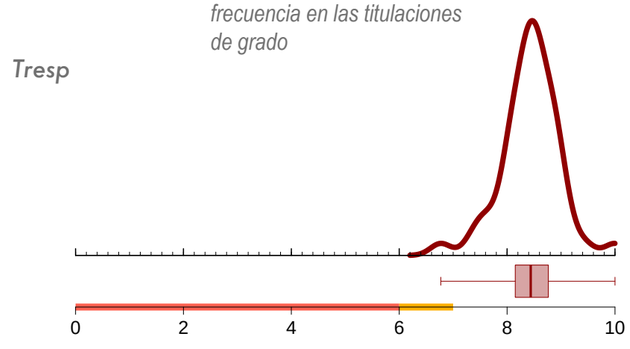

Del alumnado con la gestión del título

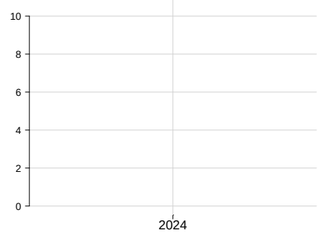

Satisfacción media del alumnado con la gestión del título según encuesta específica

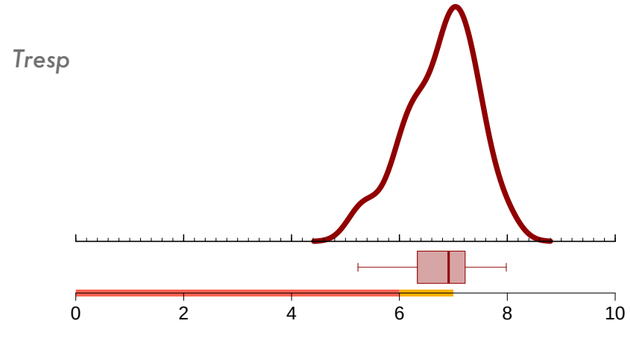

Del alumnado con la docencia del título

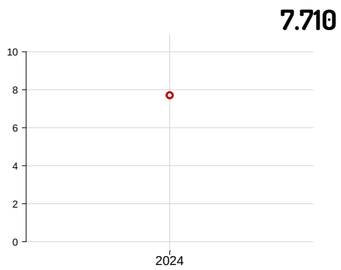

Satisfacción media del alumnado con la docencia del título, a partir de las encuestas de las asignaturas

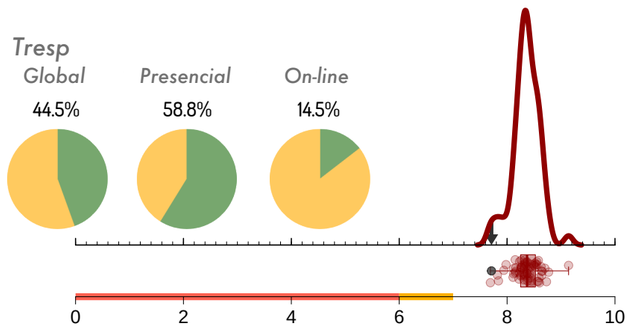

De los titulados con la formación



Satisfacción media del titulado con la formación, según encuesta específica vinculada a la defensa del trabajo final

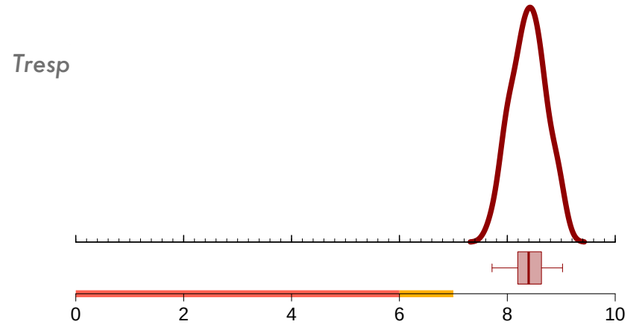

Tresp: Tasa de respuesta = participantes / población

Doble Titulación. Grado en Ingeniería de Sistemas de Telecomunicación, Sonido e Imagen y Grado en Comunicación

Internacionalización

Estudiantes de intercambio recibidos

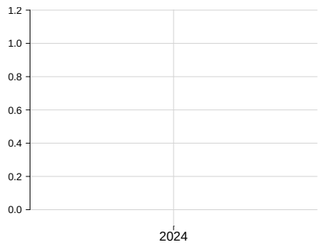

Número de alumnos de intercambio recibidos

frecuencia en las titulaciones de grado

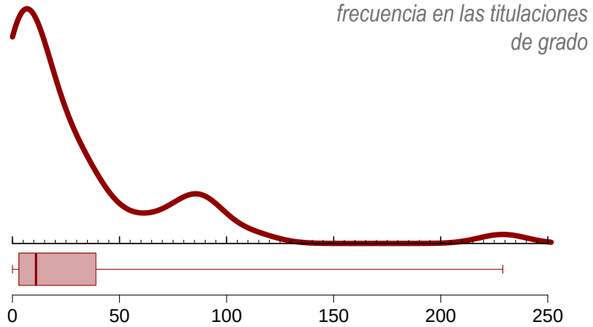

Proporción de estudiantes de nacionalidad extranjera

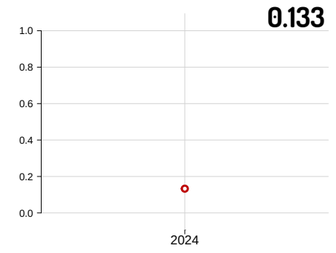

Proporción de estudiantes propios de nacionalidad extranjera

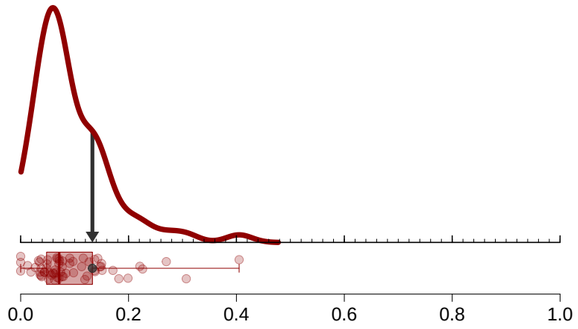

Tasa de titulados que han realizado movilidad



Proporción de titulados que han participado en algún programa de movilidad durante la duración de los estudios

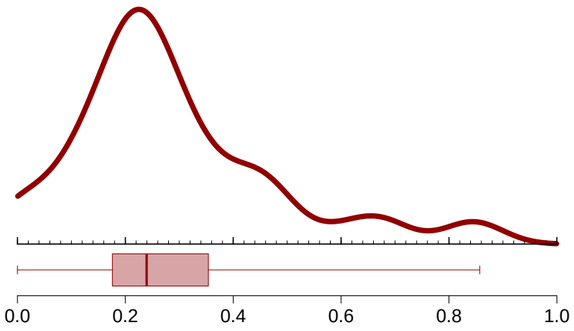

Doble Titulación. Grado en Ingeniería de Sistemas de Telecomunicación, Sonido e Imagen y Grado en Comunicación

Procedencia geográfica de los alumnos matriculados propios en el curso 2024



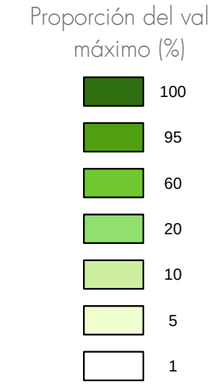

España	18
ECUADOR	1

VALENCIA	8
ALICANTE	2
BURGOS	1
CÁCERES	1
CANTABRIA	1
CIUDAD REAL	1
JAÉN	1
LA CORUÑA	1
MADRID	1
SANTA CRUZ DE TENERIFE	1

L'HORTA OEST	2
L'HORTA SUD	2
EL BAIX VINALOPO	1
EL CAMP DEL TURIA	1
EL VALLE DE AYORA	1
L'ALACANTI	1
LA RIBERA BAIXA	1
VALENCIA	1

La población de referencia es el conjunto de los matriculados en la titulación, dato sometido a variación a lo largo del curso. Se incluye por el interés de aportar datos actualizados.

Doble Titulación. Grado en Ingeniería de Sistemas de Telecomunicación, Sonido e Imagen y Grado en Comunicación

Acceso de alumnos nuevos

Alumnos nuevos en 2024

Por género

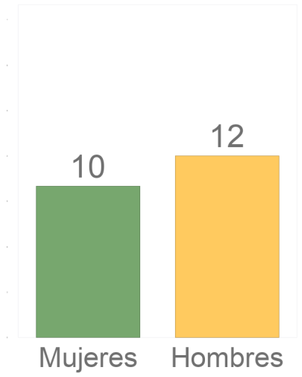

Por estudios previos

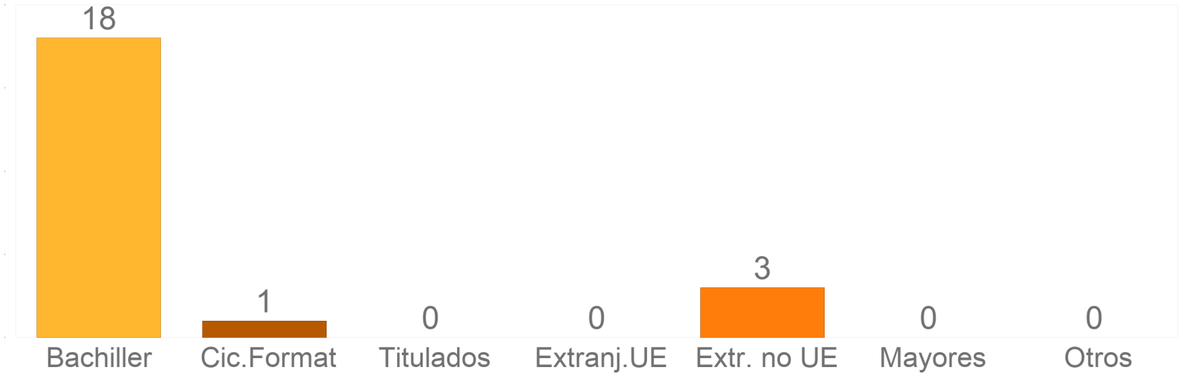

Cohorte pura

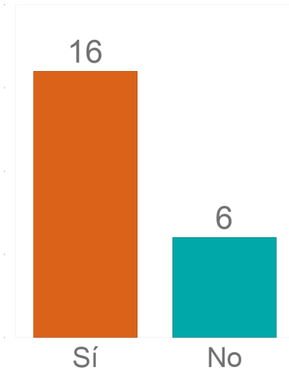

Tasa de matriculación

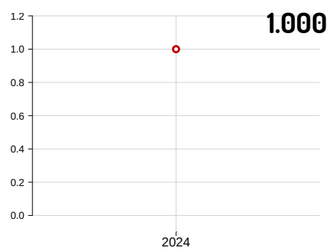

Cociente entre el número de alumnos de nuevo ingreso y el número de plazas ofertadas

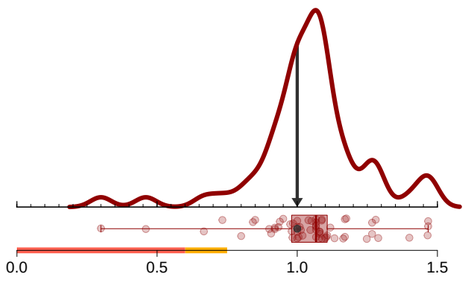

Por modalidad de bachiller en EBAU 2025

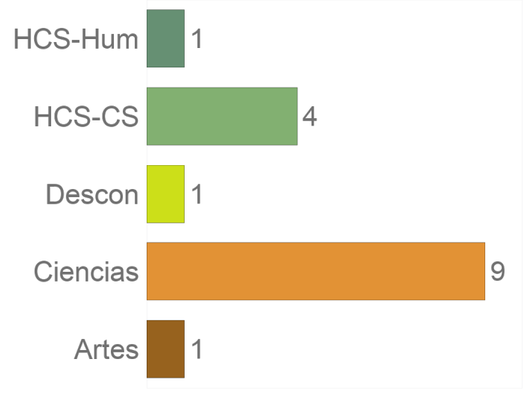

"Descon" incluye Ciclos formativos, extranjeros,...

Materias valoradas en EBAU

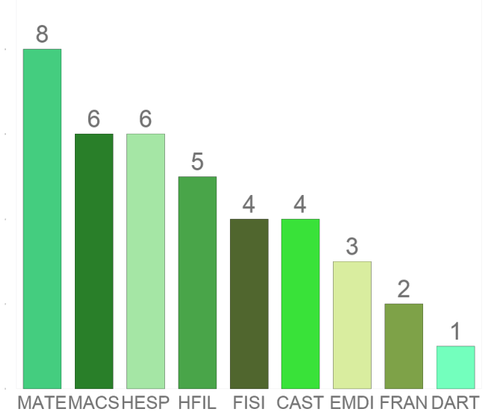

Relación MAT EBAU - Matemática

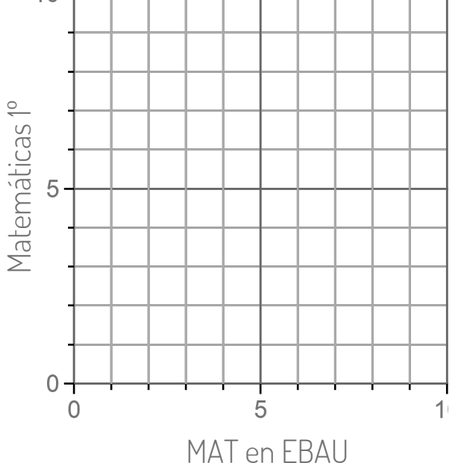

Doble Titulación. Grado en Ingeniería de Sistemas de Telecomunicación, Sonido e Imagen y Grado en Comunicación

Oferta y demanda

Tasa de oferta y demanda

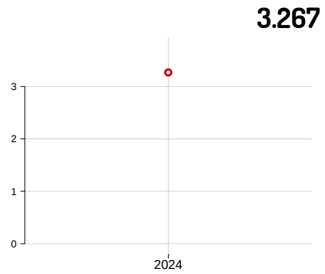

Cociente entre el número de estudiantes que se preinscriben en 1ª o 2ª opción y el número de plazas ofertadas

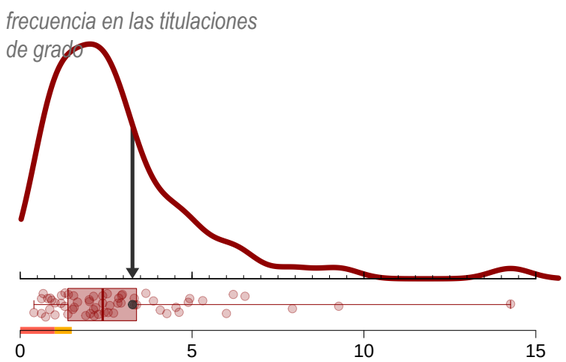

Indicadores preinscripción 2024 (cupo general)

Oferta de plazas total	**15**	
Nota del último admitido (nota de corte)	**9.694**	*solicitante nº* **14**
Nota del último matriculado	**9.956**	*solicitante nº* **13**
Demandantes en el 20% de mejor nota	**8**	
Frecuencia ponderada en opciones 1 a 10	**5.3**	
Indicador agregado de demanda	**23.7**	*personas equivalentes*

Curva demanda-nota 2024

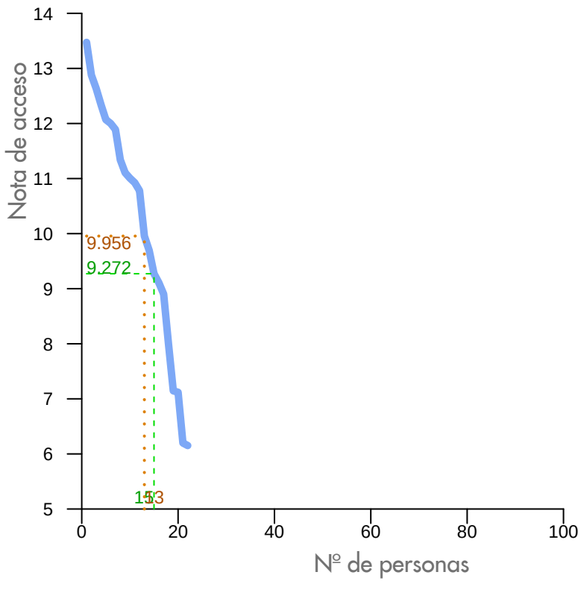

Orden de la titulación en preinscripción 2024

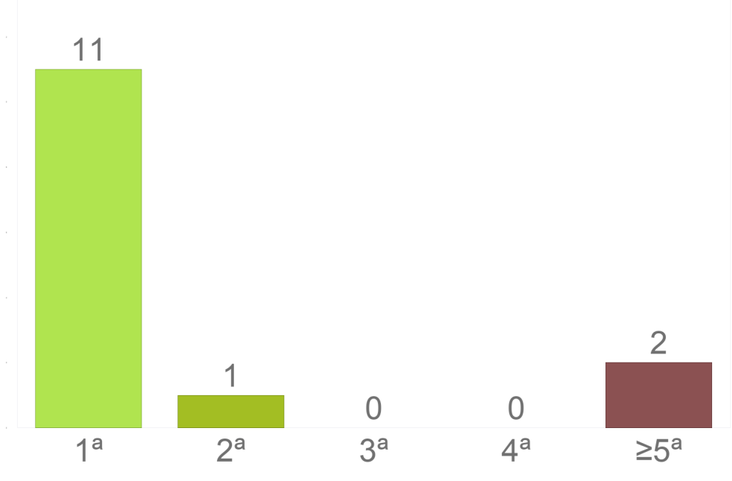

Notas medias de acceso de los admitidos en preinscripción en 2024

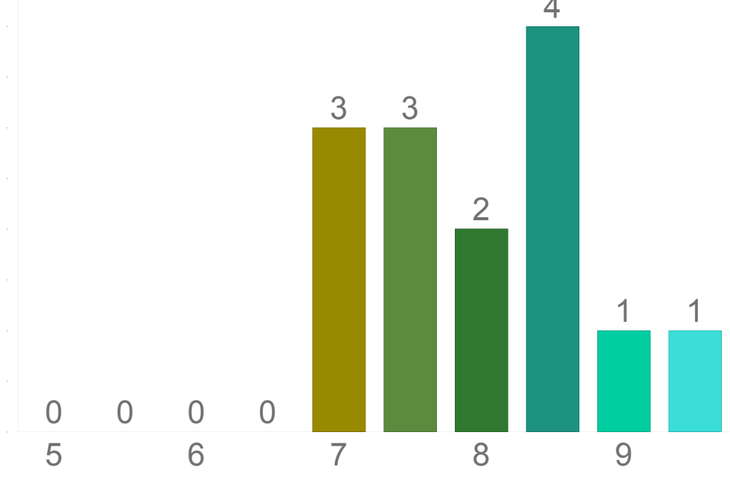

La nota media de acceso (5-10) es la que se obtiene a partir de las calificaciones de Bachiller y la parte obligatoria de la EBAU, es decir, no incluye las 2 materias específicas de la parte voluntaria

Doble Titulación. Grado en Ingeniería de Sistemas de Telecomunicación, Sonido e Imagen y Grado en Comunicación

Titulados

Titulados en 2024

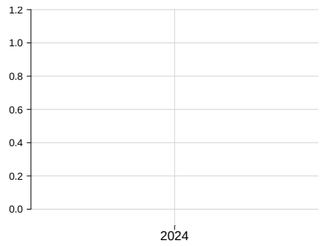

Número de titulados

frecuencia en las titulaciones de grado

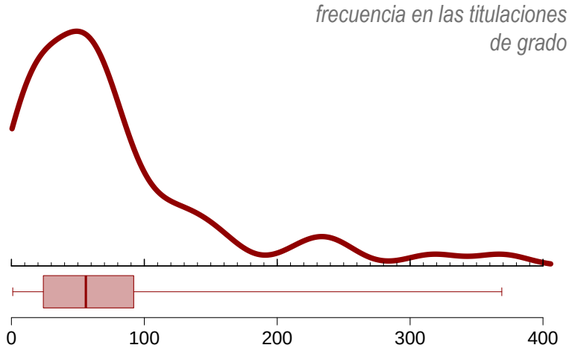

Titulados 2024 por año de ingreso

Todos

Tiempo medio de graduación

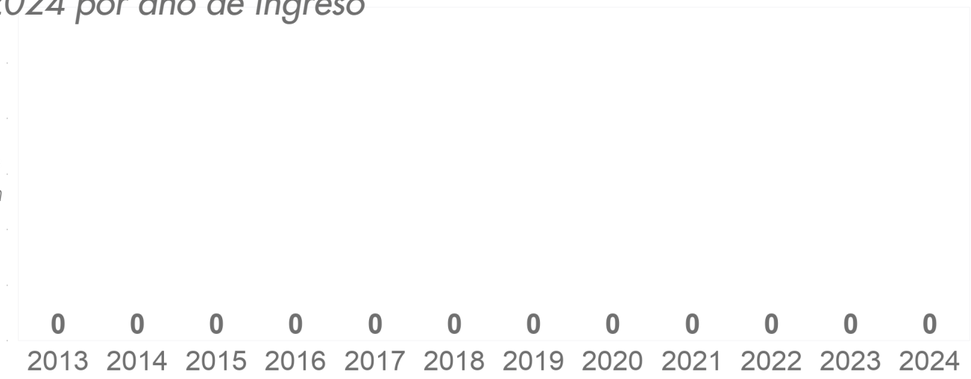

Cohorte pura

Tiempo medio de graduación



Año de ingreso de los titulados en 2024

Tasa de eficiencia

De los titulados en 2024

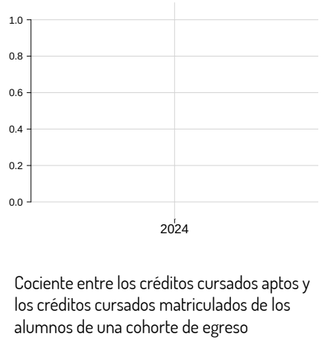

Cociente entre los créditos cursados aptos y los créditos cursados matriculados de los alumnos de una cohorte de egreso

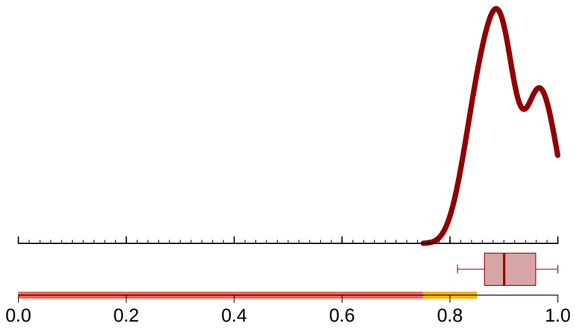

Evaluación de competencias transversales

Titulados totales

Proporción con las 5 CT_{2023} evaluadas

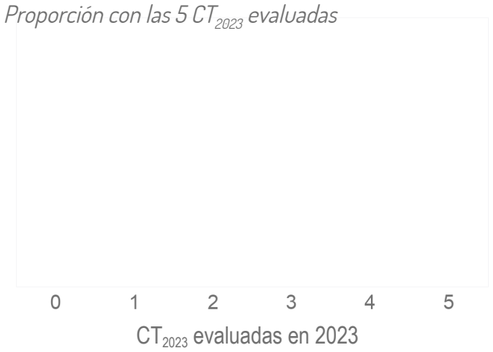

Histórico de titulados

Total histórico **0**

Iniciaron doctorado **0**

Doble Titulación. Grado en Ingeniería de Sistemas de Telecomunicación, Sonido e Imagen y Grado en Comunicación Audiovisual

Plantilla de PDI que imparte en la titulación

Créditos impartidos por categoría

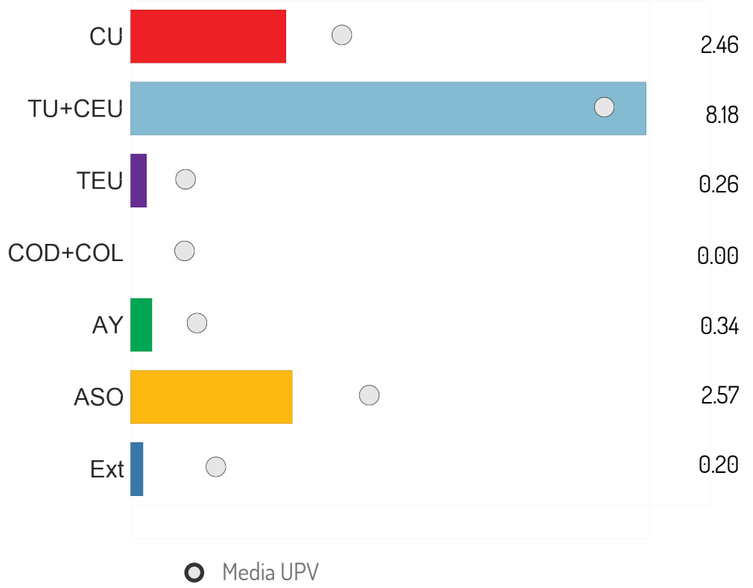

N° de PDI por categoría

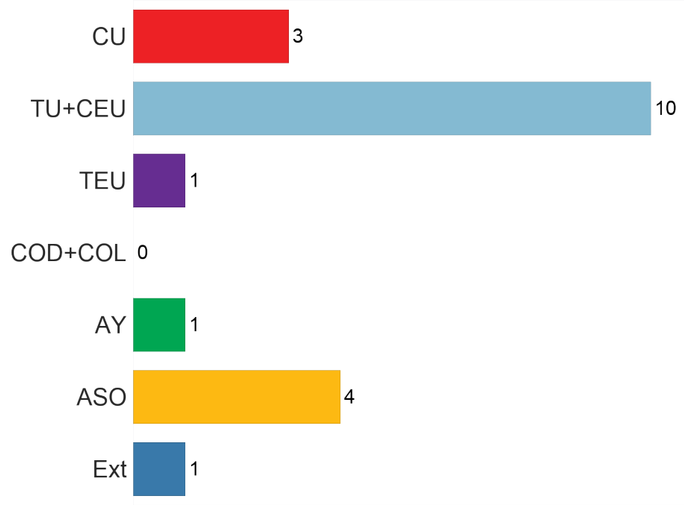

Proporción de créditos impartidos por categoría PDI respecto al global UPV

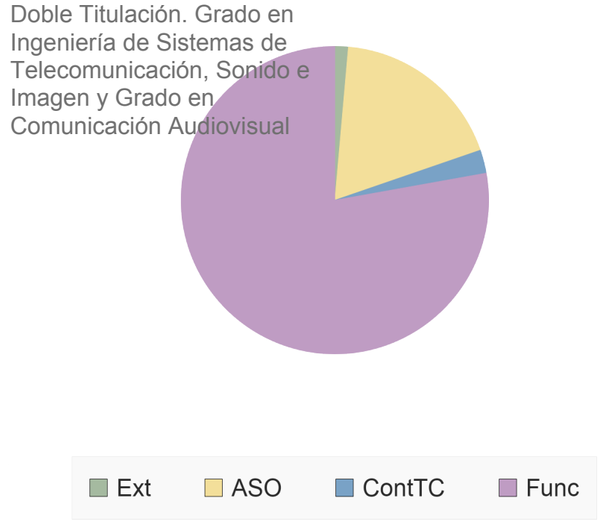

Edad de la plantilla PDI (externos excluidos)

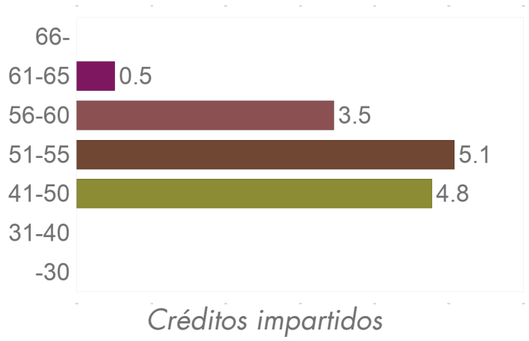

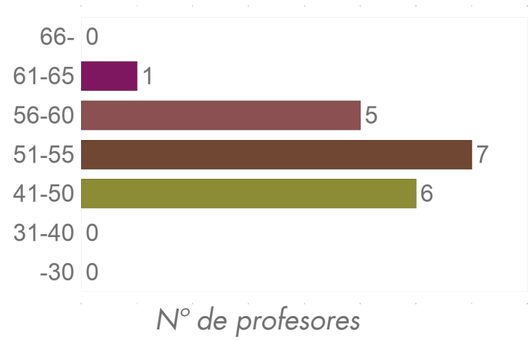

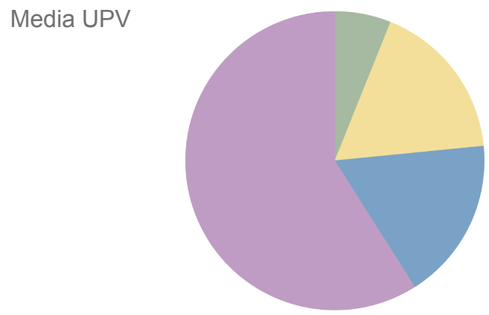

Doble Titulación. Grado en Ingeniería de Sistemas de Telecomunicación, Sonido e Imagen y Grado en Comunicación

Estudiantes por sexo y edad

Distribución de estudiantes por sexo y edad

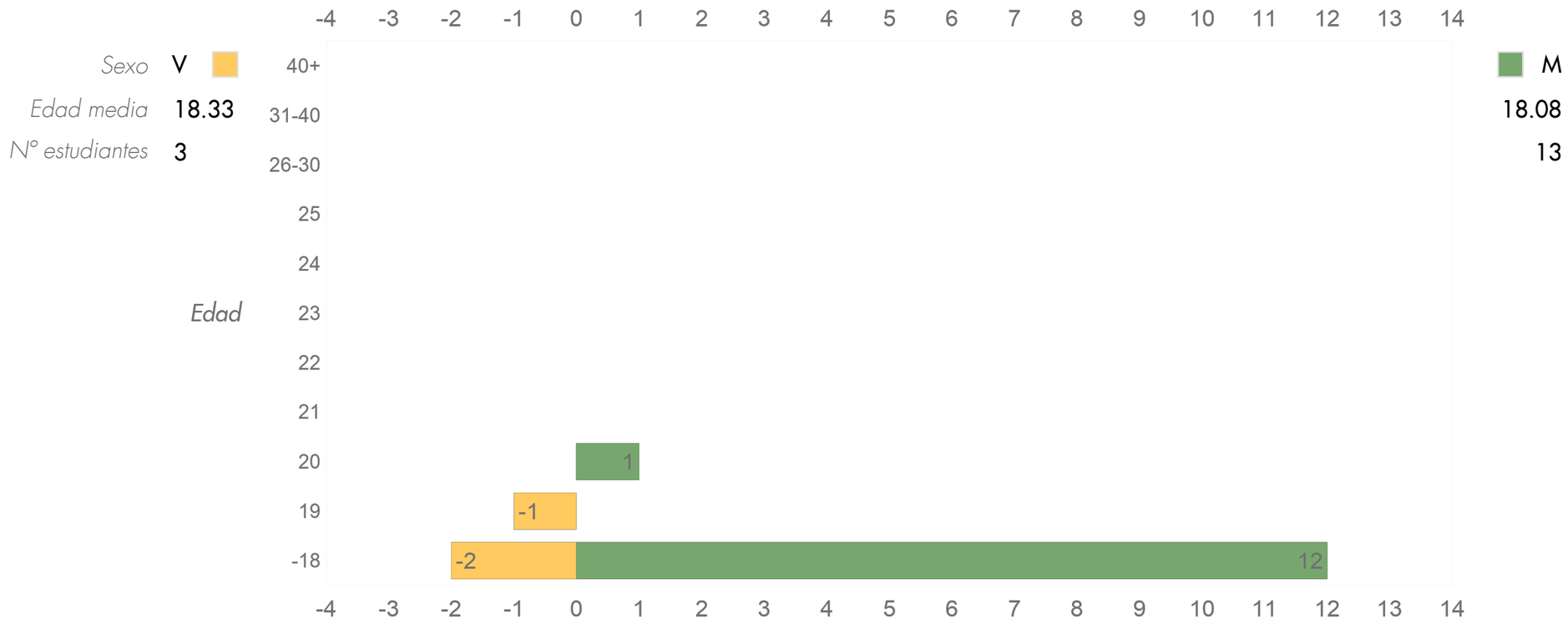

Edades a 31 de diciembre de 2024 de los estudiantes matriculados en el curso 2024

Doble Titulación. Grado en Ingeniería de Sistemas de Telecomunicación, Sonido e Imagen y Grado en Comunicación

Resultados de la cohorte - abandono

Resultado de la cohorte en tras el curso n+1
Cohorte 2024

n° estudiantes

Ingresos 2024

- Graduados
- Siguen matriculados
- Cambios dentro del centro
- Cambios de centro
- Abandonan la UPV

Transcurrida la duración prevista de los estudios más un año se pueden calcular las tasas oficiales de las cohortes.

Tasas de abandono

n° estudiantes

Ingresos

Abandono inicial

Abandono oficial*

Total abandonos n+1

* Incluye el abandono durante los cursos 1°, 2° y 3° del estudiante en la titulación

Detalles de las condiciones de abandono

n° estudiantes

Ingresos

Abandono

- Inicial, sin presentarse a asignaturas del 2° semestre
- Inicial, se presentan a asignaturas del 2° semestre
- No inicial, asignaturas pendientes
- Sólo les queda el Trabajo Final

Graduación y progreso

A partir de su progreso en el 3° año en la titulación

- No se cursaron en el 3° año asignaturas UPV, por abandono o por movilidad
- Retraso. No se preveía que se graduaran en n o n+1, y no lo han hecho
- Retraso. Era previsible que se graduaran en n o n+1, y no lo han hecho
- Graduados en plazo:
  graduados en 5 años

- Tasa de abandono
- Baja tasa de rendimiento o exceso de matrículas a tiempo parcial
- Trabajo o prácticas en empresa
- Tasa de graduación

Prácticas en empresa o trabajo *(créditos acumulados)*

15 30 60

A los retrasos les quedan (créditos):

TF ≤50 >50